

Programa Nacional de Conformacion de Cadenas Productivas para el Sector Artesanal

**Cadena Productiva de la
Seda en el departamento
del Cauca**

**Actualización de las condiciones económicas y
sociales de proveedores, productores y
comercializadores.**





CECILIA DUQUE DUQUE
Gerente General
Artesanías de Colombia S.A.

MANUEL F. JIMENEZ MORIONES
Director Auditoría Fomipyme
Universidad Nacional de Colombia

ERNESTO ORLANDO BENAVIDES
Subgerente Administrativo y Financiero
Director Nacional Proyecto Fomipyme

LUZ ANGELA MEDINA LLANO
Auditora Fomipyme
Universidad Nacional

CARMEN INES CRUZ
Subgerente de Desarrollo

MARTHA ISABEL JIMENEZ
MILLAN
Auditora Fomipyme
Universidad Nacional

SANDRA STROUSS
Subgerente Comercial

LYDA DEL CARMEN DIAZ LOPEZ
Coordinadora Centro de Diseño para la
Artesanía y las PYMES - Bogotá

INTRODUCCIÓN

Con la participación del Sena y la Corporación para el desarrollo de la Seda, CORSEDA, se realizó un estudio socioeconómico con el objeto de tener un enfoque real de la situación socio económica que tienen los artesanos y sericultores del Cauca.

En este estudio se establecen las condiciones económicas y sociales de los artesanos beneficiados por la cadena, se define la situación de la vivienda, el tipo de población por genero. el estado de salud, la formación académica por municipio, el nivel de ingresos, los estándares de producción de cada familia, el inventario de equipos por grupo familiar, la capacidad de producción y el sitio donde realizan la producción.

Este estudio permitió establecer la condición social en la que se encuentran los artesanos y sericultores del Cauca y ayudo a establecer las condiciones necesarias para realizar las diferentes intervenciones que se hicieron en la zona relacionada con la Ejecución del Programa de Cadenas Productivas.

DIAGNOSTICO TIMBIO

Asociación Colteseda

Distribución por veredas o barrios

La distribución por veredas o barrios del total de encuestas realizadas es:

- ❖ 4 en la vereda Campo Alegre.
- ❖ 3 en la vereda Cinco Días.
- ❖ 2 en la vereda Boyacá.
- ❖ 2 en la vereda las Guacas.
- ❖ 1 en las veredas: El Retiro y Hato Nuevo
- ❖ 3 en el barrio Germán Ramírez.
- ❖ 2 en el barrio San Judas.
- 1 en los barrios: San Cayetano, Kennyde, las Palmas, la Martha, Panamericano, Pueblo Nuevo, el Arado, y el Cadillal de Popayán.

Datos de la Vivienda

El 53.6% vive en zona urbana, el 14.3% en zona rural poblada y el 32.1% en zona rural dispersa.

El 100% de los encuestados vive en casa o apartamento, tiene energía eléctrica e inodoro con conexión a alcantarillado o pozo séptico.

Las paredes de las casas el 82.1% están hechas de bloque, ladrillo, piedra, material prefabricado o madera pulida; el 14.3% las tiene hechas en adobe y el 3.6% restante en guadua esterilla u otro material vegetal

El 75% de los pisos de las casas es de cemento, el 17.9% en baldosa, vinilo, tableta o ladrillo y el 7.1% es en tierra.

El 57.1% de los techos de las casas están hechos en plancha o Eternit; el 39.3% están hechos en teja de barro, losa, plancha, zinc, asbesto-cemento con cielo raso y el 3% restante en teja de barro, losa, plancha, zinc, asbesto-cemento sin cielo raso.

Para cocinar los alimentos el 57.1% toma el agua de un acueducto veredal y el 42.9% del acueducto municipal. El 100% de el agua utilizada llega por tubería.

El 53.6% de las encuestas reportan que los servicios de asco recogen sus basuras; el 28.6% la tiran a un patio, lote, zanja, río o quebrada; y el 17.9% las queman o entierran.

Datos del núcleo familiar

El 89.3% viven en casa propia, el 3.6% viven en casa arrendada y el 7.1% en otro tipo de vivienda

Electrodomésticos:

Tipo de electrodoméstico	Nevera	Televisor	Licudadora	Equipo de sonido	ventilador
Cantidad	15	24	15	5	-

Antecedentes demográficos

El número total de personas, entre asociados, familiares y no familiares es 117 de los cuales el 51.3% son mujeres y el 48.7% son hombres; 55.6% son solteros, 22.2% están casados, 20.5% se encuentran en unión libre y 1.7% son viudos.

El 23.9% del total de personas son asociados, el 39.3% corresponde a sus hijos, el 16.2% son sus cónyuges, el 17.1% representa otro tipo de parientes y el 3.1% restante no son parientes de los asociados.

Seguridad social

El 100% de las personas no presenta discapacidades; un 77.8% está afiliado a un sistema de salud (de los cuales el 22% son afiliados directos, el 50.5% son beneficiarios o dependientes y el 27.5% están afiliados a una empresa solidaria), el 22.2% no está afiliado a un sistema de salud.

El 62.4% no tiene seguro fujerario y el 37.6% si tiene. El 85.5% está afiliado riesgos profesionales y el 14.5% no. El 100% de las personas no tiene un seguro de vida.

En cuanto a las pensiones, el 84.6% no tiene pensión, el 12.8% está en un régimen subsidiado y el 2.6% en un régimen contributivo.

Información académica

El 26.5% de las personas asiste actualmente a la escuela, y un 1.7% está en edad escolar pero no asiste.

De los 28 asociados, 15 aprobaron hasta undécimo grado, 3 hasta sexto grado, 7 hasta quinto grado y los otros tres hasta segundo, tercero y cuarto grado respectivamente.

Nivel educativo:

Nivel educativo	ninguno	Primaria	Secundaria	Universitaria	Técnica	Otro
Porcentaje	14.7%	31.2%	47%	-	0.9%	3.1%

Ocupación e ingresos

El 52.1% se encuentra trabajando actualmente; el 26.5% no tiene actividad; el 17.1% está estudiando, el 2.6% se dedica a los oficios del hogar y el 1.7% se encuentra buscando trabajo.

El 51.3% de las personas no tiene ingresos, 43.6% tiene un salario menor de \$100.000 y el 5.1% tiene ingresos entre \$100.000 y \$200.000.

A la producción agropecuaria se dedica el 9.4% de las personas, el 31.6% son artesanos y de estos el 78.6% producen todo tipo de tejidos, el 25% los hace con telar, un 21.4% con malla, otro 21.4% con hilo devanado y el 14.3% restante con hilo shappe.

Datos de la producción

Un solo asociado, que equivale al 3.6% del total de encuestas realizadas, tiene una adecuación para la caseta y utiliza calefacción eléctrica. Las paredes de la caseta están hechas de ladrillo o bacheque, el piso es en cemento, el techo en teja de barro, losa, plancha, zinc o asbesto-cemento con cielo raso.

Este asociado utiliza 50 rodalinas y una bomba de espalda; tiene entre 3001 y 6000 plantas de morera sembradas.

Esta persona lleva 3 años dedicada a la producción de capullo.

Cantidad de años dedicados a la labor artesanal:

Total de años	15	14	12	10	8
Numero de asociados	5	16	1	1	2

Equipos para la actividad artesanal:

Entre los asociados tienen cuatro telares 8 marcos, seis telares 4 marcos, dos devanadoras, once hiladoras, tres retorcedoras y 4 estufas. La asociación cuenta con un telar 8 marcos, dos telares 4 marcos, una devanadora, tres hiladoras, una retorcedora y una estufa.

Prendas que pueden elabora por mes

Catorce de los asociados pueden elaborar entre 6 y 15 prendas y otros catorce pueden elaborar entre 16 y 25 prendas.

Lugar para la actividad artesanal

60.7% realizan la actividad artesanal en sus casas, 7.1% en el taller de la asociación y 28.6% en un lugar diferente.

ASOCIACIÓN SEDAT

Distribución por veredas o barrios

La distribución por veredas o barrios del total de encuestas realizadas es:

- ❖ 9 en la vereda las Yescas.
- ❖ 4 en la vereda Cinco Dias.
- ❖ 5 en la vereda el Cairo.
- ❖ 6 en la vereda el Guayabal.
- ❖ 1 en las veredas: el desecho, el Ospio, la Cabaña y la Chorrera

Datos de la Vivienda

El 100% vive en zona rural dispersa.

El 93.3% de los encuestados vive en casa o apartamento y 6.7% en cuarto o cuartos.

El 96.7% tiene electricidad y el 3.3% utiliza velas u otro tipo de alumbrado.

De las paredes de las casas el 86.7% están hechas de bloque, ladrillo, piedra, material prefabricado o madera pulida; el 6.7% las tiene hechas en adobe; el 3.3% en guadua esterilla u otro material vegetal y el 3.3% restante en bahareque.

El 83.3% de los pisos de las casas es de cemento, un 6.7% en baldosa, vinilo, tableta o ladrillo, un 3.3% en madera burda, tabla o tablón y el 7.1% restante lo tienen en tierra.

El 83.3% tiene inodoro con conexión a alcantarillado o pozo séptico y el 16.7% utiliza letrina para hacer sus necesidades.

El 63.3% de los techos de las casas están hechos en plancha o Eternit; el 30% están hechos en teja de barro, losa, plancha, zinc, asbesto-cemento con cielo raso y el 6.7% restante en teja de barro, losa, plancha, zinc, asbesto-cemento sin cielo raso.

Para cocinar los alimentos el 93.3% toma el agua de un acueducto veredal, el 3.3% toma el agua de un río o manantial y el 3.3% restante utiliza un pozo sin bomba, aljibe o agua lluvia. Al 93.3% le llega el agua por tubería y al 6.7% le llega el agua en 10 minutos o menos.

El 100% de los encuestados queman o entierran sus basuras.

Datos de los núcleos familiares

El 63.3% viven en casa propia y el 36.7% en otro tipo de vivienda.

Electrodomésticos:

Tipo de electrodoméstico	Nevera	Televisor	Licudora	Equipo de sonido	ventilador
Cantidad	9	25	21	4	-

Antecedentes demográficos

El número total de personas, entre asociados, familiares y no familiares es 147 de los cuales el 46.9% son mujeres y el 53.1% son hombres; 53.1% son solteros, 28.6% están casados, 13.6% se encuentran en unión libre, 3.4% están separados y 1.4% son viudos.

El 23.1% del total de personas son asociados, el 44.9% corresponde a sus hijos, el 20.4% son sus hijas, el 10.9% representa otro tipo de parientes y el 0.7% restante no son parientes de los asociados.

Seguridad social

El 98% de las personas no presenta discapacidades, y el 2% si las tienen; un 73.5% esta afiliado a un sistema de salud (de los cuales el 10.3% son afiliados directos, el 17.9% son beneficiarios o dependientes y el 71.8% están afiliados a una empresa solidaria), el 26.5% no esta afiliado a un sistema de salud.

El 85% no tiene seguro funerario y el 15% si lo tiene. El 98% está afiliado a riesgos profesionales y el 2% no. El 100% de las personas no tiene un seguro de vida.

En cuanto a las pensiones, el 93.2% no tiene pensión, el 6.1% esta en un régimen subsidiado y el 0.7% en un régimen contributivo.

Información académica

El 27.2% de las personas asiste actualmente a la escuela, y un 5.1% esta en edad escolar pero no asiste.

De los 29 asociados, 6 aprueban hasta undécimo grado, 1 aprobó hasta noveno grado, 2 hasta séptimo grado, 2 hasta sexto grado, 14 hasta quinto grado, 4 hasta tercer grado y uno hasta segundo grado.

Nivel educativo:

Nivel educativo	ninguno	Primaria	Secundaria	Universitaria	Técnica	Otro
Porcentaje	7.5%	50.3%	42.2%	-	-	-

Ocupación e ingresos

El 36.7% se encuentra trabajando actualmente; el 24.5% está estudiando, el 24.5% se dedica a los oficios del hogar y el 14.3% no tiene actividad.

El 61.9% de las personas no tiene ingresos, 34% tiene un salario menor de \$100,000, el 2.7% tiene ingresos entre \$100,000 y \$200,000, el 0.7% tiene ingresos entre \$200,000 y \$300,000, y el 0.7% restante tiene ingresos superiores a \$300,000.

A la producción agropecuaria se dedica el 32.7% de las personas, el 4.8% son artesanos y de estos el 71.4% producen tejidos con telar, un 71.4% con malla, otro 14.3% con hilo devanado y el 14.3% restante produce todo tipo de tejidos.

Datos de la producción

El 63.3% de los asociados trabaja en caseta y el 26.7% en adecuación. El 26.7% tiene calefacción eléctrica; el 33.3% utiliza leña, aserrín, sisgo y el 20% usa carbón.

En la estructura de las casetas se tienen los siguientes porcentajes: el 56.7% utilizan guadua, esterilla u otro material vegetal para las paredes, el 20.6% ladrillo o bacheque y el 13.3% usa zinc, tela, cartón o latas. En el 60% de las casetas el piso es de cemento y en el 30% restante es de tierra. Para el techo, el 36.7% emplea teja de barro, zinc o asbesto-cemento con ciclo raso; el 33.3% teja de barro, zinc o asbesto-cemento sin ciclo raso; el 16.7% desechos y el 3.3% usa plancha o Eternit.

Entre todos los asociados cuentan con 115020 rodelinas, 31 canastillas, 5 guadañadoras, 32 tijeras podadoras y 15 bombas de espalda.

De los 29 asociados el 63.3% tiene entre 3001 y 6000 plantas de morera, el 23.3% entre 6001 y 10000, el 6.7% menos de 3000 y el 3.3% tiene mas de 10000.

Cantidad de años dedicados a la producción de capullo:

Total de años	16	15	14	13	12	5	4	3	2	1.5	1
Numero de asociados	1	2	2	4	2	2	1	3	3	5	4

Cantidad de años dedicados a la labor artesanal:

Total de años	1.5	1
Numero de asociados	6	1

Cantidad de jornales: entre los asociados solamente uno requiere un trabajador para el devanado.

Equipos para la actividad artesanal: los asociados no tiene equipos para la actividad artesanal, la asociación cuenta con una devanadora

Prendas que pueden elabora por mes

Cuatro de los asociados pueden elaborar de 1 a 5 prendas, dos de ellos pueden producir de 6 a 15 y uno pueden elaborar de 16 a 25 prendas mensuales.

Lugar para la actividad artesanal

23.3% realizan la actividad artesanal en sus casas

Asociación Hitescedas

Distribución por veredas o barrios

La distribución por veredas o barrios del total de encuestas realizadas es:

- ❖ 6 en la vereda Campo Alegre.
- ❖ 3 en la vereda Altillo.
- ❖ 3 en la vereda el Altillo Alto.
- ❖ 4 en el Arado.
- ❖ 1 en las veredas: Belén, Boyacá, Germán Ramírez, el Altillo, las Palmas.

Datos de la Vivienda

El 19% vive en zona urbana; 57.1% vive en zona rural dispersa y el 14.3% en zona rural poblada.

El 100% de los encuestados vive en casa o apartamento.

El 90.5% tiene electricidad y el 9.5% utiliza velas u otro tipo de alumbrado.

De las paredes de las casas el 61.9% están hechas de bloque, ladrillo, piedra, material prefabricado o madera pulida; el 23.8% las tiene hechas en adobe, el 14.3% en guadua esterilla u otro material vegetal.

El 52.4% de los pisos de las casas es de cemento, un 9.5% en baldosa, vinilo, tableta o ladrillo, un 4.8% en madera burda, tabla o tablón y el 33.3% restante lo tienen en tierra.

El 100% tiene inodoro con conexión a alcantarillado o pozo séptico.

El 38.1% de los techos de las casas están hechos en plancha o Eternit; el 38.1% en teja de barro, losa, plancha, zinc, asbesto-cemento con ciclo raso y el 5% restante en teja de barro, losa, plancha, zinc, asbesto-cemento sin ciclo raso.

Para cocinar los alimentos el 90.5% toma el agua de un acueducto veredal y el 9.5% la toma de un acueducto municipal. Al 100% el agua le llega por tubería.

El 81% de los encuestados queman o entierran sus basuras y al 19% se las recogen los servicios de asco.

Datos de los núcleos familiares

El 95.2% viven en casa propia y el 4.8% en otro tipo de vivienda.

Electrodomésticos:

Tipo de electrodoméstico	Nevera	Televisor	Licuadaora	Equipo de sonido	ventilador
Cantidad	6	14	8	3	1

Antecedentes demográficos

El número total de personas, entre asociados, familiares y no familiares es 103 de los cuales el 51.5% son mujeres y el 48.5% son hombres; 63.1% son solteros, 21.4% están casados, 12.6% se encuentran en unión libre, 1% están separados y 1.9% son viudos.

El 19.4% del total de personas son asociados, el 51.5% corresponde a sus hijos, el 14.6% son sus cónyuges y el 14.6% representa otro tipo de parientes

Seguridad social

El 92.2% de las personas no presenta discapacidades, y el 7.8% si las presentan: un 67% esta afiliado a un sistema de salud (de los cuales el 4.3% son aliados directos, el 11.6% son beneficiarios o dependientes y el 87% están afiliados a una empresa solidaria), el 33% no esta afiliado a un sistema de salud.

El 81.6% no tiene seguro funerario y el 18.4% si lo tiene. El 98.1% está afiliado a riesgos profesionales y el 1.9% no. El 98.1% de las personas no tiene un seguro de vida y el 1.9% si lo tiene.

En cuanto a las pensiones, el 85.4% no tiene pensión, el 12.6% esta en un régimen subsidiado y el 1.9% en un régimen contributivo.

Información académica

El 28.2% de las personas asiste actualmente a la escuela, y un 6.8% esta en edad escolar pero no asiste.

De los 21 asociados, 7 aprobaron hasta undécimo grado, 1 aprobó hasta noveno grado, 1 hasta séptimo grado, 2 hasta sexto grado, 2 hasta quinto grado, 4 hasta cuarto grado, 2 hasta tercer grado y dos hasta primer grado

Nivel educativo:

Nivel educativo	ninguno	Primaria	Secundaria	Universitaria	Técnica	Otro
Porcentaje	16.5%	41.7%	36.9%	4.9%	-	-

Ocupación e ingresos

El 18.4% se encuentra trabajando actualmente; el 31.1% está estudiando, el 16.5% se dedica a los oficios del hogar, el 16.5% está buscando trabajo y el 16.5% no tiene actividad.

El 58.3% de las personas no tiene ingresos, 35% tiene un salario menor de \$100,000, el 4.9% tiene ingresos de \$100,000 a \$200,000 y el 1.9% tiene ingresos de \$200,000 a \$300,000.

A la producción agropecuaria se dedica el 23.3% de las personas, el 35% son artesanos y de estos el 69.4% producen tejidos con telar, un 5.6% con malla, otro 2.8% con hilo devanado, el 5.6% con hilo shappe y el 13.9% restante produce todo tipo de tejidos.

Datos de la producción

El 9.5% de los asociados trabaja en caseta y el 4.8% en adecuación. El 14.3% leña, aserrín, o sisgo para la calefacción.

En la estructura de las casetas se tienen los siguientes porcentajes: el 14.3% utilizan guadua, esterilla u otro material vegetal para las paredes. En el 4.8% de las casetas el piso es de cemento y en el 9.5% restante es de tierra. Para el techo, el 14.3% emplea teja de barro, zinc o asbesto-cemento con cielo raso.

Entre todos los asociados cuentan con 250 rodalinas, 3 canastillas, 2 guadañadoras y 5 tijeras podadoras.

De los 29 asociados el 9.5% tiene menos de 3000, el 9.5% entre 3001 y 6000 plantas de morera

Cantidad de años dedicados a la producción de capullo:

Total de años	14	3
Numero de asociados	2	1

Cantidad de años dedicados a la labor artesanal:

Total de años	15	14	12	10	7	6	5	4	1
Numero de asociados	1	1	2	6	1	1	3	5	1

Cantidad de jornales: entre los asociados requieren 37 trabajadores para el devanado, 87 para shappe y 21 para tintorería.

Equipos para la actividad artesanal: los asociados cuentan tres telares 4 marcos y seis hiladoras. La asociación cuenta con un telar 8 marcos, un telar 4 marcos, una devanadora, una hiladora, una retorcedora y una estufa.

Prendas que pueden elabora por mes

El 4.8% de los artesanos no elabora prendas, el 14.3% pueden elaborar de 1 a 5 prendas; el 61.9% de 6 a 15, el 9.5% de 16 a 25 y el 4.8% puede elaborar mas de 25 prendas mensuales.

Lugar para la actividad artesanal

65.2% realizan la actividad artesanal en sus casas y el 37.5% en el taller de la asociación.

Asociación Sedas de la Aladita

Distribución por veredas o barrios

La distribución por veredas o barrios del total de encuestas realizadas es:

- ❖ 4 en la vereda el Arado.
- ❖ 1 en el barrio Panamericano.

Datos de la Vivienda

El 20% vive en zona rural urbana y el 80% en zona rural poblada.

El 100% de los encuestados vive en casa o apartamento y tiene alumbrado eléctrico. Igualmente el 100% de las paredes y techos de sus casas están hechas de bloque, ladrillo, piedra, material prefabricado o madera pulida y plancha o eternit respectivamente.

El 20% de los pisos de las casas es de cemento y el 80% restante es en tierra.

El 100% tiene inodoro con conexión a alcantarillado o pozo séptico y para cocinar los alimentos toma el agua de un acueducto veredal. Al 100% el agua le llega por tubería

El 100% de los encuestados queman o entierran sus basuras.

Datos de los núcleos familiares

El 80% viven en casa propia y el 20% en casa arrendada.

Electrodomésticos:

Tipo de electrodoméstico	Nevera	Televisor	Licuidadora	Equipo de sonido	ventilador
Cantidad	0	4	1	3	0

Antecedentes demográficos

El número total de personas, entre asociados, familiares y no familiares es 13 de los cuales el 46.2% son mujeres y el 53.8% son hombres; 76.9% son solteros y 23.1% están casados.

El 30.8% del total de personas son asociados, el 30.8% corresponde a sus hijos, el 7.7% son sus cónyuges y el 30.8% representa otro tipo de parientes.

Seguridad social

El 84.6% de las personas no presenta discapacidades, y el 15.4% si las presentan; un 23.1% esta afiliado a un sistema de salud (de los cuales el 100% están afiliados a una empresa solidaria), el 76.9% no esta afiliado a un sistema de salud.

El 61.5% no tiene seguro funerario y el 38.5% si lo tiene. El 100% no está afiliado a riesgos profesionales, no tiene un seguro de vida ni esta afiliado a un régimen de pensiones.

Información académica

El 38.5% de las personas asiste actualmente a la escuela.

De los 4 asociados, 1 aprobó hasta undécimo grado, 1 hasta sexto grado y 2 hasta tercer grado.

Nivel educativo:

Nivel educativo	ninguno	Primaria	Secundaria	Universitaria	Técnica	Otro
Porcentaje	-	30.8%	69.2%	-	-	-

Ocupación e ingresos

El 38.5% se encuentra trabajando actualmente; el 38.5% está estudiando y el 23.1% se dedica a los oficios del hogar.

El 30.8% de las personas no tiene ingresos, 61.5% tiene un salario menor de \$100.000 y el 7.7% tiene ingresos de \$200.000 a \$300.000.

A la producción agropecuaria se dedica el 7.7% de las personas, el 69.2% son artesanos y de estos el 22.2% producen tejidos con telar, un 11.1% con malla y el 55.6% restante produce todo tipo de tejidos.

Datos de la producción

Cantidad de años dedicados a la labor artesanal:

Total de años	20	15	7
Numero de asociados	2	1	1

Cantidad de jornales: entre los asociados requieren 11 trabajadores para el devanado, 20 para shappe y 4 para tintorería.

Equipos para la actividad artesanal: los asociados cuentan dos telares 4 marcos y una devanadora, una hiladora y una estufa.

Prendas que pueden elabora por mes

El 25% de los asociados no elabora prendas, el 50% de 6 a 15 y el 25% puede elaborar de 16 a 25 mensuales.

Lugar para la actividad artesanal

El 50% realizan la actividad artesanal en un taller propio y el otro 50% en el taller de la asociación.

Asociación Multisedas

Distribución por veredas o barrios

La distribución por veredas o barrios del total de encuestas realizadas es:

- ❖ 5 en el barrio el Arado.
- ❖ 1 en los barrios Panamericano y Miraflores.
- ❖ 1 en la veredas las Guacías

Datos de la Vivienda

El 75% vive en zona urbana; 12.5% vive en zona rural dispersa y el 12.5% en zona rural poblada.

El 100% de los encuestados vive en casa o apartamento y tiene alumbrado eléctrico.

De las paredes de las casas el 75% están hechas de bloque, ladrillo, piedra, material prefabricado o madera pulida y el 25% restante en guadua esterilla u otro material vegetal.

El 37.5% de los pisos de las casas es de cemento, un 25% en baldosa, vinilo, tableta o ladrillo y el 37.5% restante lo tienen en tierra.

El 100% tiene inodoro con conexión a alcantarillado o pozo séptico.

El 75% de los techos de las casas están hechos en plancha o Eternit y el 25% restante en teja de barro, losa, plancha, zinc, asbesto-cemento sin ciclo raso.

Para cocinar los alimentos el 87.5% toma el agua de un acueducto veredal y el 12.5% la toma de un acueducto municipal. Al 100% el agua le llega por tubería

El 87.5% de los encuestados que tienen o entierran sus basuras y al 12.5% se las recogen los servicios de asco.

Datos de los núcleos familiares

El 75% viven en casa propia; el 12.5% de arriendo y el 12.5% en otro tipo de vivienda.

Electrodomésticos:

Tipo de electrodoméstico	Nevera	Televisor	Licnadora	Equipo de sonido	ventilador
Cantidad	4	6	1	3	-

Antecedentes demográficos

El número total de personas, entre asociados, familiares y no familiares es 29 de los cuales el 41.4% son mujeres y el 58.6% son hombres; el 5.9% son solteros, 6.9% están casados, 13.8% se encuentran en unión libre y 3.4% están separados.

El 10.3% del total de personas entre asociados, el 58.6% corresponde a sus hijos; el 7.7% son sus cónyuges y el 3.4% representa otro tipo de familiares.

Seguridad social

El 96.6% de las personas no presentan discapacidades, y el 3.4% si las presentan; un 69% esta afiliado a un sistema de salud (de los cuales el 55% son afiliados directos, el 20% son beneficiarios o dependientes y el 75% están afiliados a una empresa solidaria), el 31% no esta afiliado a un sistema de salud.

El 82.8% no tiene seguro funerario y el 17.2% si lo tiene. El 100% no está afiliado a riesgos profesionales ni tiene un seguro de vida.

En cuanto a las pensiones, el 72.4% no tiene pensión, el 24.1% esta en un régimen subsidiado y el 3.4% en un régimen contributivo.

Información académica

El 48.3% de las personas asiste actualmente a la escuela.

De los 8 asociados, 6 aprobaron hasta undécimo grado, 1 aprobó hasta sexto grado, 2 hasta quinto grado y 1 hasta cuarto grado.

Nivel educativo:

Nivel educativo	ninguno	Primaria	Secundaria	Universitaria	Técnica	Otro
Porcentaje	10.3%	31%	51.7%	3.4%		3.4%

Ocupación e ingresos

El 20.7% se encuentra trabajando actualmente: el 48.3% está estudiando, el 10.3% se dedica a los oficios del hogar, el 13.8% está buscando trabajo y el 6.9% no tiene actividad.

El 58.6% de las personas no tiene ingresos, 31% tiene un salario menor de \$100.000, el 6.9% tiene ingresos de \$100.000 a \$200.000 y el 3.4% tiene ingresos superiores a \$300.000.

A la producción agropecuaria se dedica el 6.9% de las personas, el 27.6% son artesanos y de estos el 37.5% producen tejidos con telar, un 12.5% con malla, otro 25% con hilo devanado y el 25% restante produce todo tipo de tejidos.

Datos de la producción

Las personas de esta asociación se dedican a la labor artesanal.

Cantidad de años dedicados a la labor artesanal:

Total de años	16	12	10	6	3
Número de asociados	1	1	2	2	2

Cantidad de jornales: entre los asociados requieren 37 trabajadores para el devanado, 45 para shappe y 8 para tintorería.

Equipos para la actividad artesanal: los asociados cuentan un telar 8 marcos.

Prendas que pueden elabora por mes

El 75% puede elaborar de 16 a 25 prendas y el 25% puede elaborar mas de 25 prendas mensuales.

Lugar para la actividad artesanal

76.2% realizan la actividad artesanal en sus casas y el 19% en el taller de la asociación.

DIAGNOSTICO PIENDAMO

Asociación Asepiendamó

Distribución por veredas o barrios

La distribución por veredas o barrios del total de encuestas realizadas es:

- ❖ 3 en la vereda el Agrado
- ❖ 2 en la vereda Alto Piendamó.
- ❖ 2 en la vereda San José.
- ❖ 1 en las veredas Bello Horizonte, Betania, la Maria, los Alpes, Melcho.
- ❖ 2 en el barrio La independencia

Datos de la Vivienda

El 12.5% vive en zona urbana; 75% vive en zona rural dispersa y el 12.5% en zona rural poblada.

El 93.8% de los encuestados vive en casa o apartamento y el 6.3% en cuarto o cuartos.

El 93.8% de los encuestados tiene alumbrado eléctrico y el 6.3% vela u otro tipo de alumbrado.

De las paredes de las casas el 68.8% están hechas de bloque, ladrillo, piedra, material prefabricado o madera pulida, el 18.8% en bacheque, el 6.3% en adobe, en madera burda el 6.3% y el 6.3% restante en guadua esterilla u otro material vegetal.

El 75% de los pisos de las casas es de cemento, un 18.8% en baldosa, vinilo, tableta o ladrillo y el 17.5% restante lo tienen en tierra.

El 87.5% tiene inodoro con conexión a alcantarillado o pozo séptico, El 6.3% tiene inodoro sin conexión a alcantarillado o pozo séptico y el 6.3% tiene letrina.

El 50% de los techos de las casas están hechos en plancha o Eternit, el 43.8% en teja de barro, losa, plancha, zinc, asbesto-cemento con cielo raso y el 6.3% en teja de barro, losa, plancha, zinc, asbesto-cemento sin cielo raso.

Para cocinar los alimentos el 43.8% toma el agua de un acueducto veredal, el 43.8% la toma de un acueducto municipal, el 6.3% usa pozo sin bomba, aljibe o agua lluvia y el 6.3% usa pozo con bomba.

Al 87.5% el agua le llega por tubería y el 12.5% se demora 10 minutos o menos en obtenerla.

Con respecto a las basuras, el 56.3% las tira a un patio, lote, zanja, río o quebrada, el 50% de los encuestados queman o entierran sus basuras y al 12.5% se las recogen los servicios de asco.

Datos de los núcleos familiares

El 93.8% viven en casa propia y el 6.3% en otro tipo de vivienda.

Electrodomésticos:

Tipo de electrodoméstico	Nevera	Televisor	Licudadora	Equipo de sonido	ventilador
Cantidad	6	13	5	2	-

Antecedentes demográficos

El número total de personas, entre asociados, familiares y no familiares es 73 de los cuales el 48% son mujeres y el 52.1% son hombres; 58.9% son solteros, 24.79% están casados, 8.2% se encuentran en unión libre, 5.5% están separados y el 2.7% son viudos.

El 20.6% del total de personas son asociados, el 20.6% corresponde a sus hijos, el 20.6% son sus cónyuges, el 20.6% representa otro tipo de parientes y el 20.6% restante no son parientes.

Seguridad social

El 100% de las personas no presenta discapacidades. Un 64.4% esta afiliado a un sistema de salud (de los cuales el 4.3% son afiliados directos, el 10.6% son beneficiarios o dependientes y el 85.1% están afiliados a una empresa solidaria), el 35.6% no esta afiliado a un sistema de salud.

El 84.9% no tiene seguro funerario y el 13.7% sí lo tiene. El 95.9% no está afiliado a riesgos profesionales y el 4.1% si lo hace. El 97.3% no tiene un seguro de vida y el 2.7% si lo tiene.

En cuanto a las pensiones, el 84.9% no tiene pensión, el 9.6% esta en un régimen subsidiado y el 4.1% en un régimen contributivo.

Información académica

El 28.8% de las personas asiste actualmente a la escuela, el 5.5% no lo hace y está en edad escolar.

De los 16 asociados, 2 aprobaron hasta undécimo grado, 1 aprobó hasta séptimo grado, 2 hasta quinto grado, 6 hasta tercer grado, 1 hasta segundo grado, 2 hasta primero y uno no ha asistido a la escuela. Uno de los asociados se encuentra en 6 semestre de una carrera universitaria.

Nivel educativo:

Nivel educativo	ninguno	Primaria	Secundaria	Universitaria	Técnica	Otro
Porcentaje	12.3%	41.1%	42.5%	4.1%		

Ocupación e ingresos

El 32.9% se encuentra trabajando actualmente, el 27.4% está estudiando, el 31.5% se dedica a los oficios del hogar y el 8.2% no tiene actividad.

El 65.8% de las personas no tiene ingresos, 11% tiene un salario menor de \$100.000, el 16.4% tiene ingresos de \$100.000 a \$200.000 y el 1.4% tiene ingresos superiores a \$300.000.

A la producción agropecuaria se dedica el 46.6% de las personas, el 6.8% son artesanos y de estos el 40% producen tejidos con telar, un 20% con malla, el 20% todo tipo de tejidos y el 20% restante produce otro tipo de tejidos.

Datos de la producción

El 56.3% de los asociados trabaja en caseta y el 25% en atecucción. El 56.3% tiene calefacción eléctrica, el 18.8% utiliza leña, aserrín, sisgo y el 12.5% usa carbón.

En la estructura de las casetas se tienen los siguientes porcentajes: el 43.8% utilizan guadúa, esterilla u otro material vegetal para las paredes y el 43.8% ladrillo o bareheque. En el 56% de las casetas el piso es de cemento, en el 13% es de tierra y el 19% combina estos dos materiales. Para el techo, el 37.5%

emplea teja de barro, zinc o asbesto-cemento con cielo raso; el 37.5% teja de barro, zinc o asbesto-cemento sin cielo raso y el 12.5% usa plancha o Eternit.

Entre todos los asociados cuentan con 1820 rodalinas, 19 canastillas, 4 guadañadoras, 28 tijeras podadoras y 10 bombas de espalda.

De los 29 asociados el 31.3% tiene entre 3001 y 6000 plantas de morera, el 37.5% entre 6001 y 10000 y el 18.3% menos de 3000.

Cantidad de años dedicados a la producción de capullo:

Total de años	15	11	9	6	5	2	1
Numero de asociados	1	1	3	2	2	2	2

Cantidad de años dedicados a la labor artesanal:

Total de años	3	2
Numero de asociados	1	2

Cantidad de jornales: entre los asociados requieren 12 trabajadores para el devanado, 14 para shappe, 5 para tintorería y 5 para otras actividades.

Equipos para la actividad artesanal: la asociación cuenta con un telar 4 marcos, una hiladora, una devanadora, una retorcedora y una estufa.

Prendas que pueden elabora por mes

El 37.5% puede elaborar de 1 a 5 prendas mensuales.

Lugar para la actividad artesanal

37.5% realizan la actividad artesanal en el taller de la asociación.

DIAGNOSTICO MORALES

Asociación Asomorales

Distribución por veredas o barrios

La distribución por veredas o barrios del total de encuestas realizadas es.

- ❖ 3 en la vereda el Rosal.
- ❖ 6 en la vereda Loma de Oso.
- ❖ 4 en la vereda Rosario.
- ❖ 1 en la vereda San Antonio.
- ❖ 2 en la vereda San Rafael.

Datos de la Vivienda

El 100% vive en zona rural dispersa, en casa o apartamento y tiene alumbrado eléctrico.

De las paredes de las casas el 52.9% están hechas de bloque, ladrillo, piedra, material prefabricado o madera pulida, el 29.4% en bacheque y el 17.6% en adobe.

El 64.7% de los pisos de las casas es de cemento, un 5.9% en baldosa, vinilo, tableta o ladrillo y el 29.4% restante lo tienen en tierra.

El 47.1% tiene inodoro con conexión a alcantarillado o pozo séptico, El 41.2% tiene inodoro sin conexión a alcantarillado o pozo séptico y el 11.8% tiene letrina.

El 41.2% de los techos de las casas están hechos en plancha o Eternit, el 17.6% en teja de barro, losa, plancha, zinc, asbesto-cemento con cielo raso y el 41.2% en teja de barro, losa, plancha, zinc, asbesto-cemento sin cielo raso.

Para cocinar los alimentos el 64.7% usa pozo sin bomba, aljibe o agua lluvia, el 23.5% la toma de un río o manantial y el 17.6% usa pozo con bomba

Al 5.9% el agua le llega por tubería, al 70.6% se le demora 10 minutos o menos y el 23.5% se demora más de 10 minutos en obtenerla

Con respecto a las basuras, el 17.6% las tira a un patio, lote, zanja, río o quebrada, el 47.1% de los encuestados queman o entierran sus basuras y el 35.5% las lleva a un contenedor o basurero público.

Datos de los núcleos familiares

El 70.6% viven en casa propia y el 29.4% en otro tipo de vivienda.

Electrodomésticos:

Tipo de electrodoméstico	Nevera	Televisor	Licudora	Equipo de sonido	ventilador
Cantidad	7	13	10	4	3

Antecedentes demográficos

El número total de personas, entre asociados, familiares y no familiares es 90 de los cuales el 53.3% son mujeres y el 46.7% son hombres; 56.7% son solteros, 29.9% están casados, 12.2% se encuentran en unión libre y el 2.2% son viudos.

El 22.2% del total de personas son asociados, el 48.9% corresponde a sus hijos, el 14.4% son sus cónyuges, el 7.8% representa otro tipo de parientes y el 6.7% restante no son parientes.

Seguridad social

El 98.9% de las personas no presenta discapacidades, el 1.1% si las tiene. Un 93.3% esta afiliado a un sistema de salud (de los cuales el 7.1% son aliados directos, el 7.1% son beneficiarios o dependientes y el 85.7% están afiliados a una empresa solidaria), el 6.7% no esta afiliado a un sistema de salud.

El 88.9% no tiene seguro funerario y el 11.1% si lo tiene. El 96.7% no está afiliado a riesgos profesionales y el 3.3% si lo hace. El 98.9% no tiene un seguro de vida y el 1.1% si lo tiene.

En cuanto a las pensiones, el 86.7% no tiene pensión, el 7.8% esta en un régimen subsidiado y el 5.6% en un régimen contributivo.

Información académica

El 36.7% de las personas asiste actualmente a la escuela, el 2.2% no lo hace y está en edad escolar.

De los 16 asociados, 1 aprobó hasta undécimo grado, 1 hasta décimo grado, 2 hasta noveno grado, 1 aprobó hasta sexto grado, 2 hasta quinto grado, 3 hasta tercer grado, 4 hasta segundo grado, 2 hasta primero y uno no ha asistido a la escuela.

Nivel educativo:

Nivel educativo	ninguno	Primaria	Secundaria	Universitaria	Técnica	Otro
Porcentaje	12.2%	48.9%	33.8%	4.4%	1.1%	-

Ocupación e ingresos

El 36.7% se encuentra trabajando actualmente: el 32.2% está estudiando, el 23.3% se dedica a los oficios del hogar y el 7.8% no tiene actividad.

El 48.9% de las personas no tiene ingresos, 44.4% tiene un salario menor de \$100.000, el 5.6% tiene ingresos de \$100.000 a \$200.000 y el 1.1% tiene ingresos superiores a \$300.000.

A la producción agropecuaria se dedica el 35.6% de las personas, el 10% son artesanos y de estos el 66.7% producen tejidos con malla y el 33.3% todo tipo de tejidos.

Datos de la producción

El 35.3% de los asociados trabaja en caseta y el 64.7% en adecuación. El 82.4% tiene calefacción eléctrica y el 17.6% usa carbón.

En la estructura de las casetas se tienen los siguientes porcentajes: el 64.7% utilizan guadua, esterilla u otro material vegetal para las paredes, el 23.5% ladrillo o bacheque y el 11.8% zinc, telas cartón o latas. En el 29.3% de las casetas el piso es de cemento y en el 70.6% es de tierra. Para el techo, el 23.5% emplea teja de barro, zinc o asbesto-cemento con ciclo raso; el 70.6% teja de barro, zinc o asbesto-cemento sin ciclo raso y el 5.9% usa desechos.

Entre todos los asociados cuentan con 1507 rodalinas, 20 canastillas, 1 guadañadoras, 23 tijeras podadoras y 10 bombas de espada.

De los 29 asociados el 64.7% tiene entre 3001 y 6000 plantas de morera, el 17.6% entre 6001 y 10000 y el 17.6% menos de 3000.

Cantidad de años dedicados a la producción de capullo:

Total de años	6	5	4	3	2
Numero de asociados	3	2	4	2	6

Cantidad de años dedicados a la labor artesanal:

Total de años	4	3	2	1
Numero de asociados	1	1	2	2

Cantidad de jornales: entre los asociados requieren 14 trabajadores para el devanado, 23 para shappe, 10 para tintorería.

Equipos para la actividad artesanal: la asociación cuenta con un telar 4 marcos, tres hiladoras, una devanadora, una retorcedora y una estufa.

Prendas que pueden elabora por mes

El 23.5% puede elaborar de 1 a 5 prendas, 5.9% de 6 a 15 y 11.8% de 16 a 25 prendas mensuales.

Lugar para la actividad artesanal

17.6% realizan la actividad artesanal en sus casas y el 11.8% en el taller de la asociación.

DIAGNOSTICO POPAYAN

Asociación Aserpo

Distribución por veredas o barrios

La distribución por veredas o barrios del total de encuestas realizadas es:

- ❖ 7 en la vereda San Antonio.
- ❖ 4 en la vereda Santa Rosa
- ❖ 3 en la vereda el Danubio
- ❖ 2 en la vereda La Calera.
- ❖ 2 en la vereda Cajete.
- ❖ 2 en la vereda las Mercedes.
- ❖ 1 en las veredas la Muta, la Tetilla, Siloc, Figueroa, Clarete
- ❖ 1 en el barrio Bello Horizonte.

Datos de la Vivienda

El 3.8% vive en zona urbana; 76.9% vive en zona rural dispersa y el 19.2% en zona rural poblada

El 93.3% de los encuestados vive en casa o apartamento y el 7.7% en cuarto o cuartos.

El 96.2% de los encuestados tiene alumbrado eléctrico y el 3.8% vela u otro tipo de alumbrado.

De las paredes de las casas el 50% están hechas de bloque, ladrillo, piedra, material prefabricado o madera pulida, el 19.2% en bacheque, el 26.8% en adobe y el 3.8% tienen las paredes de bloque, ladrillo, piedra, material prefabricado o madera pulida combinado con adobe.

El 42.3% de los pisos de las casas es de cemento, un 11.5% en baldosa, vinilo, tableta o ladrillo, el 26.9% lo tienen en tierra, 15.4% tiene una combinación entre tierra y cemento y el 3.8% restante tiene una combinación entre baldosa, vinilo, tableta o ladrillo con cemento

El 57.7% tiene inodoro con conexión a alcantarillado o pozo séptico, El 26.9% tiene inodoro sin conexión a alcantarillado o pozo séptico, el 11.5% tiene letrina y el 3.8% no tiene servicio sanitario

El 73.1% de los techos de las casas están hechos en plancha o Eternit, el 11.5% en teja de barro, losa, plancha, zinc, asbesto-cemento con ciclo raso y el 15.4% en teja de barro, losa, plancha, zinc, asbesto-cemento sin ciclo raso.

Para cocinar los alimentos el 34.6% usa el agua de un acueducto veredal, el 3.8% de un acueducto municipal, el 19.2% usa pozo sin bomba, aljibe o agua lluvia, el 38.5% la toma de un río o manantial y el 3.8% usa pozo con bomba.

Al 73.19% el agua le llega por tubería, al 19.2% se le demora 10 minutos o menos y el 11.5% se demora más de 10 minutos en obtenerla

Con respecto a las basuras, el 11.5% las tira a un patio, lote, zanja, río o quebrada, el 84.6% de los encuestados queman o entierran sus basuras y al 3.8% se las recoge el servicio de aseo.

Datos de los núcleos familiares

El 76.9% viven en casa propia y el 15.4% en otro tipo de vivienda.

Electrodomésticos:

Tipo de	Nevera	Televisor	Licudadora	Equipo de	ventilador
---------	--------	-----------	------------	-----------	------------

electrodoméstico				sonido	
Cantidad	5	15	9	1	

Antecedentes demográficos

El número total de personas, entre asociados, familiares y no familiares es 126 de los cuales el 50.8% son mujeres y el 49.2% son hombres; 60.3% son solteros, 18.3% están casados, 20.6% se encuentran en unión libre y el 0.8% esta separado.

El 20.6% del total de personas son asociados, el 57.1% corresponde a sus hijos, el 18.3% son sus cónyuges y el 4% representa otro tipo de parientes.

Seguridad social

El 96% de las personas no presenta discapacidades, el 4% si las tiene. Un 81.7% esta afiliado a un sistema de salud (de los cuales el 21.4% son afiliados directos, el 29.1% son beneficiarios o dependientes y el 49.1% están afiliados a una empresa solidaria), el 18.3% no esta afiliado a un sistema de salud.

El 81.7% no tiene seguro funerario, y el 18.3% si lo tiene. El 96% no está afiliado a riesgos profesionales y el 4% si lo hace. El 100% no tiene un seguro de vida.

En cuanto a las pensiones, el 84.9% no tiene pensión, el 10.3% esta en un régimen subsidiado y el 4.8% en un régimen contributivo.

Información académica

El 28.6% de las personas asiste actualmente a la escuela, el 13.5% no lo hace y está en edad escolar.

De los 16 asociados, 2 aprobaron hasta undécimo grado, 1 hasta noveno grado, 1 aprobó hasta séptimo grado, 8 hasta quinto grado, 2 hasta cuarto grado, 1 hasta tercer grado, 6 hasta segundo grado, 3 hasta primero y dos no han asistido a la escuela.

Nivel educativo:

Nivel educativo	ninguno	Primaria	Secundaria	Universitaria	Técnica	Otro
Porcentaje	4%	66.7%	27.8%	-	1.6%	

Ocupación e ingresos

El 43.7% se encuentra trabajando actualmente, el 29.4% está estudiando, el 20.6% se dedica a los oficios del hogar, el 3.2% está buscando trabajo y el 3.2% no tiene actividad.

El 42.1% de las personas no tiene ingresos, 47.6% tiene un salario menor de \$100.000, el 8.7% tiene ingresos de \$100.000 a \$200.000 y el 1.6% tiene ingresos de \$200.000 a \$300.000.

A la producción agropecuaria de dedica el 51.6% de las personas, el 22.2% son artesanos y de estos el 2.4% produce tejido con telar, el 21.4% con malla, el 0.8% de punto y el 0.8% todo tipo de tejidos.

Datos de la producción

El 61.5% de los asociados trabaja en caseta y el 19.2% en adecuación. El 61.5% tiene calefacción eléctrica y el 23.1% usa carbón.

En la estructura de las casetas se tienen los siguientes porcentajes: el 7.7% utilizan guadúa, esterilla u otro material vegetal para las paredes y el 73.1% ladrillo o bareheque. En el 53.8% de las casetas el piso es de

cimiento y en el 30.8% es de tierra. Para el techo, el 26.9% emplea teja de barro, zinc o asbesto-cemento sin ciclo raso; el 30.8% teja de barro, zinc o asbesto-cemento sin ciclo raso, el 19.2% usa platcha o zinc y el 3.8% usa paja o palma.

Entre todos los asociados cuentan con 1688 rodalinas, 16 canastillas, 5 guadañadoras, 20 tijeras podadoras y 9 bombas de espalda.

De los 29 asociados el 46.2% tiene entre 3001 y 6000 plantas de morera, el 26.9% entre 6001 y 10000 y el 15.4% menos de 3000.

Cantidad de años dedicados a la producción de capullo:

Total de años	12	8	7	6	5	3	2	1
Numero de asociados	1	2	2	1	1	1	1	1

Cantidad de años dedicados a la labor artesanal:

Total de años	3	2	1
Numero de asociados	1	1	1

Cantidad de jornales: entre los asociados requieren 1 trabajador para el devanado.

Equipos para la actividad artesanal: la asociación cuenta con un telar de marcos, una devanadora, una retorcedora y una estufa.

Prendas que pueden elabora por mes

El 23.1% puede elaborar de 1 a 5 prendas y 34.6% de 6 a 15 prendas mensuales.

Lugar para la actividad artesanal

El 34.6% realizan la actividad artesanal en sus casas y el 34.6% en el taller de la asociación.

DIAGNOSTICO EL TAMBO

Asociación Sedas de Occidente

Distribución por veredas o barrios

La distribución por veredas o barrios del total de encuestas realizadas es:

- ❖ 9 en la vereda Las Botas.
- ❖ 4 en la vereda Betania.
- ❖ 3 en la vereda Guazarita

Datos de la Vivienda

El 100% vive en zona rural dispersa y en casa o apartamento.

El 87.5% de los encuestados tiene alumbrado eléctrico y el 12.5% vela u otro tipo de alumbrado.

De las paredes de las casas el 62.5% están hechas de bloque, ladrillo, piedra, material prefabricado o madera pulida, el 18.8% en bacheque, el 12.5% en adobe y el 6.3% en guadua, esterilla u otro material vegetal.

El 50% de los pisos de las casas es de cemento y el 50% lo tienen en tierra.

El 56.3% tiene inodoro con conexión a alcantarillado o pozo séptico, el 25% tiene letrina y el 18.8% no tiene servicio sanitario.

El 50% de los techos de las casas están hechos en plancha o Eternit, el 37.5% en teja de barro, losa, plancha, zinc, asbesto-cemento con cielo raso, el 6.3% en teja de barro, losa, plancha, zinc, asbesto-cemento sin cielo raso y el 6.3% restante con desechos.

Para cocinar los alimentos el 87.5% usa el agua de un acueducto veredal, el 6.3% usa pozo sin bomba, aljibe o agua lluvia y el 6.3% usa pozo con bomba.

Al 87.59% el agua le llega por tubería y el 12.5% se demora más de 10 minutos en obtenerla

Con respecto a las basuras, el 37.5% las tira a un patio, lote, zanja, río o quebrada y el 62.5% de los encuestados queman o entierran sus basuras.

Datos de los núcleos familiares

El 100% vive en casa propia.

Electrodomésticos:

Tipo de electrodoméstico	Nevera	Televisor	Licuadaora	Equipo de sonido	ventilador
Cantidad	5	4	1	-	-

Antecedentes demográficos

El número total de personas, entre asociados, familiares y no familiares es 72 de los cuales el 50% son mujeres y el 50% hombres; 73.6% son solteros, 13.9% están casados, 8.3% se encuentran en unión libre, el 2.8% son viudos y el 1.4% están separados.

El 22.2% del total de personas son asociados, el 58.3% corresponde a sus hijos, el 9.7% son sus cónyuges y el 11.1% representa otro tipo de parientes.

Seguridad social

El 95.8% de las personas no presenta discapacidades, el 4.2% si las tiene. Un 54.2% esta afiliado a un sistema de salud (de los cuales el 100% están afiliados a una empresa solidaria), el 45.8% no esta afiliado a un sistema de salud.

El 87.5% no tiene seguro funerario y el 12.5% si lo tiene. El 98.6% no está afiliado a riesgos profesionales y el 1.4% si lo hace. El 98.6% no tiene un seguro de vida y el 1.4% si lo tiene.

En cuanto a las pensiones, el 97.2% no tiene pensión y el 2.8% está afiliado a un régimen contributivo.

Información académica

El 19.4% de las personas asiste actualmente a la escuela, el 16.7% no lo hace y está en edad escolar.

De los 16 asociados, 1 aprobó hasta undécimo grado, 3 hasta quinto grado, 1 hasta cuarto grado, 6 hasta tercer grado, 3 hasta segundo grado y 2 hasta primero.

Nivel educativo:

Nivel educativo	ninguno	Primaria	Secundaria	Universitaria	Técnica	Otro
Porcentaje	13.9%	45.8%	10.3%			

Ocupación e ingresos

El 31.9% se encuentra trabajando actualmente, el 20.8% está estudiando, el 30.6% se dedica a los oficios del hogar y el 16.7% no tiene actividad.

El 36.1% de las personas no tiene ingresos, 61.1% tiene un salario menor de \$100,000 y el 2.8% tiene ingresos de \$100,000 a \$200,000.

A la producción agropecuaria se dedica el 23.6% de las personas, el 27.8% son artesanos y de estos el 25% produce tejidos con malla y el 90% todo tipo de tejidos.

Datos de la producción

El 1.4% de los asociados trabaja en caseta y usa leña, aserrín, sisgo para la calefacción en la caseta.

En la estructura de la caseta se tienen los siguientes porcentajes: el 1.4% utiliza guadúa, esterilla u otro material vegetal para las paredes, el piso es de tierra y para el techo emplea teja de barro, zinc o asbesto-cemento con cielo raso.

Entre todos los asociados cuentan con 100 redalinas, 16 canastillas y 1 tijera podadora.

De los 29 asociados el 1.4% tiene entre 3001 y 6000 plantas de morera.

Cantidad de años dedicados a la labor artesanal:

Total de años	10	9	7	6	3	2
Numero de asociados	7	1	1	3	2	1

Cantidad de jornales: entre los asociados requieren 60 trabajadores para el devanado, 48 para shajpe, 33 para tintorería

Equipos para la actividad artesanal entre los asociados cuentan con 4 hiladoras.

Prendas que pueden elabora por mes

El 11.1% puede elaborar de 1 a 5 prendas, 6.9% de 6 a 15 prendas, 2.8% de 16 a 25 prendas mensuales.

Lugar para la actividad artesanal

El 20.8% realizan la actividad artesanal en el taller de la asociación.

DIAGNOSTICO EL TAMBO

Asociación ASETAMBO

Distribución por veredas o barrios

La distribución por veredas o barrios del total de encuestas realizadas es:

- ❖ 6 en la vereda Diez de abril.
- ❖ 4 en la vereda Betania
- ❖ 2 en las veredas: la Laja, Pepital, Puente Alto, Chisquío
- ❖ 1 en las veredas Casas Viejas, el Placer, el Riabua, la Independencia, la Mayumba, la Piedra, las Guacas, las Piedras, Piagua.

Datos de la Vivienda

El 100% vive en zona rural dispersa y en casa o apartamento.

El 43.5% de los encuestados tiene alumbrado eléctrico y el 56.5% vela u otro tipo de alumbrado.

De las paredes de las casas el 47.8% están hechas de bloque, ladrillo, piedra, material prefabricado o madera pulida, el 34.8% en bacheque, el 13% en adobe y el 4.3% en guadua, esterilla u otro material vegetal.

El 69.6% de los pisos de las casas es de cemento y el 30.4% lo tienen en tierra.

El 52.2% tiene inodoro con conexión a alcantarillado o pozo séptico, el 17.4% tiene inodoro sin conexión a alcantarillado o pozo séptico, el 17.4% tiene letrina y el 13% no tiene servicio sanitario.

El 43.5% de los techos de las casas están hechos en plancha o Eternit, el 26.1% en teja de barro, losa, plancha, zinc, asbesto-cemento con cielo raso, el 26.1% en teja de barro, losa, plancha, zinc, asbesto-cemento sin cielo raso y el 4.3% restante con paja o palma.

Para cocinar los alimentos el 52.2% usa el agua de un acueducto veredal, el 39.1% usa pozo sin bomba, aljibe o agua lluvia y el 8.7% usa un río o manantial.

Al 56.59% el agua le llega por tubería, el 30.4% se demora más de 10 minutos en obtenerla y el 13% más de 10 minutos.

Con respecto a las basuras, el 39.1% las tira a un patio, lote, zanja, río o quebrada y el 60.9% de los encuestados queman o entierran sus basuras.

Datos de los núcleos familiares

El 91.3% vive en casa propia y el 8.7% en casa arrendada.

Electrodomésticos:

Tipo de electrodoméstico	Nevera	Televisor	Licuadaora	Equipo de sonido	ventilador
Cantidad	5	84	9	-	-

Antecedentes demográficos

El número total de personas, entre asociados, familiares y no familiares es 126 de los cuales el 46% son mujeres y el 54% hombres; 61.1% son solteros, 17.5% están casados, 17.5% se encuentran en unión libre, el 3.2% son viudos y el 0.8% están separados.

El 18.3% del total de personas son asociados, el 56.3% corresponde a sus hijos, el 11.9% son sus cónyuges, el 7.1% representa otro tipo de parientes y el 5.6% son los no parientes del asociado.

Seguridad social

El 96.8% de las personas no presenta discapacidades, el 3.2% si las tiene. Un 57.1% esta afiliado a un sistema de salud (de los cuales el 1.9% es afiliado directo y el 98.1% está afiliado a una empresa solidaria), el 57.1% no esta afiliado a un sistema de salud.

El 93.7% no tiene seguro funerario y el 6.3% si lo tiene. El 100% no está afiliado a riesgos profesionales, El 98.4% no tiene un seguro de vida y el 1.6% si lo tiene.

En cuanto a las pensiones, el 99.2% no tiene pensión y el 0.8% está afiliado a un régimen contributivo.

Información académica

El 26.2% de las personas asiste actualmente a la escuela, el 7.9% no lo hace y está en edad escolar.

De los 16 asociados, 2 aprobaron hasta undécimo grado, 1 hasta sexto grado, 3 hasta quinto grado, 9 hasta tercer grado, 4 hasta segundo grado y 2 hasta primer grado y dos no han asistido a la escuela.

Nivel educativo

Nivel educativo	ninguno	Primaria	Secundaria	Universitaria	Técnica	Otro
Porcentaje	8.7%	51.6%	39.7%	-	-	-

Ocupación e ingresos

El 42.1% se encuentra trabajando actualmente, el 27% está estudiando, el 23% se dedica a los oficios del hogar y el 7.9% no tiene actividad.

El 34.1% de las personas no tiene ingresos, 61.1% tiene un salario menor de \$100,000, el 4% tiene ingresos de \$100,000 a \$200,000 y el 0.8% tiene ingresos de \$200,000 a \$300,000

A la producción agropecuaria se dedica el 48.4% de las personas, el 3.2% son artesanos y de estos el 2 producen tejidos con telar y el 12 todo tipo de tejidos.

Datos de la producción

El 11.1% de los asociados trabaja en caseta y el 5.6% en adecuación. El 40.3% usa para la calefacción leña aserrín o sigo y el 1.6% usa carbón.

En la estructura de las casetas se tienen los siguientes porcentajes: el 7.1% utilizan guadúa, esterilla u otro material vegetal para las paredes, el 0.8% zinc, tela, cartón o latas y el 8.7% ladrillo o bareheque. En el 3.2% de las casetas el piso es de cemento y en el 12.7% es de tierra. Para el techo, el 6.3% emplea teja de barro, zinc o asbesto-cemento con cielo raso; el 4% teja de barro, zinc o asbesto-cemento sin cielo raso, el 2.4% usa plancha o Eternit y el 3.2% usa desechos.

Entre todos los asociados cuentan con 77486 rodelinas, 2716 canastillas, 5 guadañadoras, 230 tijeras podadoras y 119 bombas de espalda.

De los 29 asociados el 7.1% tiene entre 3001 y 6000 plantas de morera, el 4% entre 6001 y 10000, 1.6% mas de 10000 y el 4% menos de 3000.

Cantidad de años dedicados a la labor artesanal:

Total de años	16	13	12	11	10	6	5	3	2	1	0,6
Numero de asociados	1	1	2	1	2	2	3	1	4	3	1

Cantidad de jornales: entre los asociados requieren 8 trabajadores para el devanado, 4 para shappe y 4 para tintorería.

Equipos para la actividad artesanal la asociación cuenta con una devanadora, 8 hiladoras, una retorcedora y una estufa.


Prendas que pueden elabora por mes

El 1.6% puede elaborar de 6 a 15 prendas mensuales

Lugar para la actividad artesanal

El 1.6% realizan la actividad artesanal en el taller de la asociación.

126 FLIAS%




NOMBRE DE LA ASOCIACION	ASETAMBO
DATOS	126 FLIAS%
VIVIENDA	
ZONA URBANA	
ZONA RURAL	
ZONA DISPERSA	100
PAREDES BLOQUE-LADRILLO	47,8
PAREDES ADOBE	13
PAREDES EN OTRAS	34,8
TECHOS PLANCHA O ETERNIT	43,5
TECHOS TEJA , LOSA SIN CIELO RASO	26,1
ACUEDUCTO VEREDAL	52,2
ACUEDUCTO MUNICIPAL	0
MANANTIAL	8,7
BOMBA	39,1
ALJIBE	
NUCLEO FAMILIAR	
CASA PROPIA	91,3
CASA ARRENDADA	8,7
OTRO TIPO DE VIVIENDA	
ELECTRODOMESTICOS	
NEVERA	5
TELEVISOR	84
LICUADORA	9
EQUIPO DE SONIDO	
ANTECEDENTES DEMOGRAFICOS	
MUJERES	46
HOMBRES	54
SOLTEROS	61,1
CASADOS	17,5
UNION LIBRE	17,5
SEPARADOS	0,8
VIUDOS	3,2
SEGURIDAD SOCIAL	
AFILIADOS A SISTEMAS DE SEGURIDAD	57,1
NO AFILIADOS	42,9
SEGURO FUNERARIO	
NO TIENEN	93,7
SI TIENEN	6,3
RIESGOS PROFESIONALES	
NO ESTAN AFILIADOS	100
SI ESTAN AFILIADOS	
PENSIONES	
AFILIADOS A PENSION	0,8
NO AFILIADOS	99,2
INFORMACION ACADEMICA	
ASISTEN A ALA ESCUELA	26,2
NO ASISTEN	7,9
NIVEL EDUCATIVO	
NINGUNO	8,7
PRIMARIA	51,6
SEDUNDARIA	39,7
UNIVERSITARIA	
TECNICA	
OTRO	

OCUPACION E INGRESOS	
TRABAJO ACTUAL	42,1
NO TIENE ACTIVIDAD	7,9
ESTA ESTUDIANDO	27
OFICIOS EN EL HOGAR	23
SIN EMPLEO	
DATOS DE PRODUCCION	
NUMEROS DE ASOCIADOS	29
EQUIPOS PARA LA ACTIVIDAD ARTESANAL	
MARCOS	
TELARES	
DEVANADORAS	
HILADORAS	8
RETORCEDORAS	1
RODALINA	77486
CANASTILLAS	2716
GUADANADORAS	5
TIJERAS PODADORAS	230
BOMBAS DE ESPALDA	149
ESTUFAS	1
CANTIDAD DE PRODUCCION	
ENTRE 1 Y 5 PRENDAS	
ENTRE 6 Y 15 PRENDAS	1,6
ENTRES 16 Y 25 PRENDAS	
MAS DE 25 PRENDAS	
LUGAR DE LA ACTIVIDAD ARTESANAL	
EN CASA	
EN EL TALLER DE LA ASOCIACION	1,6
EN UN LUGAR DIFERENTE	
DISTRIBUCION POR VEREDAS O BARRIOS	
Vereda Campo Algre	
Vereda Cinco Dias	
Vereda Boyaca	
Vereda las Guacas	
Veredas El Retiro y Hato Nuevo	
Vereda Gemán Ramirez	
Barrio San Judas	
Barrios : San Cayetano, Kennedy, Las palma	
Panamericano, Pueblo Nuevo, El Arado y el	
Cadilla de Popoyán	
Vereda las Yescas	
Vereda Cinco Dias	
Vereda el Cairo	
Vereda el Guayabal	
Veredas: El Desecho, El Ospio, la Cabaña y la	
Chorrera	
Vereda Campo Algre	
Vereda el Atillo	
Vereda Atillo Alto	
El Arado	
Veredas: Belen, Boyacá, German Ramirez, El Altí	
llo, Las Palmas	
Vereda el Arado	
Barrio panamericano	

Barrio El Arado	
Barrio panamericano y Miraflores	
Vereda las Guacas	
Vereda el Arado	
Vereda Alto Piendamó	
Vereda San José	
Vereda Bello Horizonte, Betania, La María	
Alpes. Melcho	
Barrio la Independencia	
Vereda el Rosal	
Vereda Loma de Oso	
Vereda Rosario	
Vereda San Antonio	
Vereda San Rafael	
Vereda San Antonio	
Vereda Santa Rosa	
Vereda el Danubio	
Vereda la Calera	
Vereda Cajete	
Veredas: Muta, La totilla, Siloe, Figueras, Clarete	
Barrio Bello Horizonte	
Vereda las Botas	
Vereda Betania	
Vereda Guazabrita	
Vereda Diez de Abril	6
Vereda Betania	4
Veredas: la Laja, Pepital, Puente Alto, Chisquío	2
Vereda Casas Viejas, El Placer, El Riabua, la Independencia, La Mayumba, la Piedar, Las Guacas	
Las Piedras, Piagua	1

103 FLIAS%

- VIVIENDA
- ZONA RURAL
- PAREDES BLOQUE-LADRILLO
- PAREDES EN OTRAS
- TECHOS TEJA , LOSA SIN CIELO RASO
- ACUEDUCTO MUNICIPAL
- BOMBA
- NUCLEO FAMILIAR
- CASA ARRENDADA
- ELECTRODOMESTICOS
- TELEVISOR
- EQUIPO DE SONIDO
- MUJERES
- SOLTEROS
- UNION LIBRE
- VIUDOS
- AFILIADOS A SISTEMAS DE SEGURIDAD
- SEGURO FUNERARIO
- SI TIENEN
- NO ESTAN AFILIADOS
- PENSIONES
- NO AFILIADOS
- ASISTEN A ALA ESCUELA
- NIVEL EDUCATIVO
- PRIMARIA
- UNIVERSITARIA
- OTRO
- TRABAJO ACTUAL
- ESTA ESTUDIANDO
- SIN EMPLEO
- NUMEROS DE ASOCIADOS
- MARCOS
- DEVANADORAS
- RETORCEDORAS
- CANASTILLAS
- TIJERAS PODADORAS
- ESTUFAS
- ENTRE 1 Y 5 PRENDAS
- ENTRES 16 Y 25 PRENDAS
- LUGAR DE LA ACTIVIDAD ARTESANAL
- ZONA URBANA
- ZONA DISPERSA
- PAREDES ADOBE
- TECHOS PLANCHA O ETERNIT
- ACUEDUCTO VEREDAL
- MANANTIAL
- ALJIBE
- CASA PROPIA
- OTRO TIPO DE VIVIENDA
- NEVERA
- LICUADORA
- ANTECEDENTES DEMOGRAFICOS
- HOMBRES
- CASADOS
- SEPARADOS
- SEGURIDAD SOCIAL
- NO AFILIADOS
- NO TIENEN
- RIESGOS PROFESIONALES
- SI ESTAN AFILIADOS
- AFILIADOS A PENSION
- INFORMACION ACADEMICA
- NO ASISTEN
- NINGUNO
- SEDUNDARIA
- TECNICA
- OCUPACION E INGRESOS
- NO TIENE ACTIVIDAD
- OFICIOS EN EL HOGAR
- DATOS DE PRODUCCION
- EQUIPOS PARA LA ACTIVIDAD ARTESANAL
- TELARES
- HILADORAS
- RODALINA
- GUADANADORAS
- BOMBAS DE ESPALDA
- CANTIDAD DE PRODUCCION
- ENTRE 6 Y 15 PRENDAS
- MAS DE 25 PRENDAS
- EN CASA




NOMBRE DE LA ASOCIACION	HITSESDAS
DATOS	103 FLIAS%
VIVIENDA	
ZONA URBANA	19
ZONA RURAL	14,3
ZONA DISPERSA	57,1
PAREDES BLOQUE-LADRILLO	61,9
PAREDES ADOBE	23,8
PAREDES EN OTRAS	14,3
TECHOS PLANCHA O ETERNIT	38,1
TECHOS TEJA , LOSA SIN CIELO RASO	5
ACUEDUCTO VEREDAL	905
ACUEDUCTO MUNICIPAL	9,5
MANANTIAL	
BOMBA	
ALJIBE	
NUCLEO FAMILIAR	
CASA PROPIA	95,2
CASA ARRENDADA	
OTRO TIPO DE VIVIENDA	4,8
ELECTRODOMESTICOS	
NEVERA	6
TELEVISOR	14
LICUADORA	8
EQUIPO DE SONIDO	3
ANTECEDENTES DEMOGRAFICOS	
MUJERES	51,5
HOMBRES	48,5
SOLTEROS	63,1
CASADOS	21,4
UNION LIBRE	12,6
SEPARADOS	1
VIUDOS	1,9
SEGURIDAD SOCIAL	
AFILIADOS A SISTEMAS DE SEGURIDAD	67
NO AFILIADOS	33
SEGURO FUNERARIO	
NO TIENEN	81,6
SI TIENEN	18,4
RIESGOS PROFESIONALES	
NO ESTAN AFILIADOS	1,9
SI ESTAN AFILIADOS	98,1
PENSIONES	
AFILIADOS A PENSION	12,6
NO AFILIADOS	85,4
INFORMACION ACADEMICA	
ASISTEN A ALA ESCUELA	28,2
NO ASISTEN	71,8
NIVEL EDUCATIVO	
NINGUNO	16,5
PRIMARIA	41,7
SEDUNDARIA	36,9
UNIVERSITARIA	4,9
TECNICA	
OTRO	

OCUPACION E INGRESOS	
TRABAJO ACTUAL	18,4
NO TIENE ACTIVIDAD	0
ESTA ESTUDIANDO	31,1
OFICIOS EN EL HOGAR	16,5
SIN EMPLEO	16,5
DATOS DE PRODUCCION	
NUMEROS DE ASOCIADOS	24
EQUIPOS PARA LA ACTIVIDAD ARTESANAL	
MARCOS	4
TELARES	
DEVANADORAS	
HILADORAS	6
RETORCEDORAS	1
RODALINA	250
CANASTILLAS	3
GUADAÑADORAS	2
TIJERAS PODADORAS	5
BOMBAS DE ESPALDA	1
ESTUFAS	
CANTIDAD DE PRODUCCION	
ENTRE 1 Y 5 PRENDAS	1
ENTRE 6 Y 15 PRENDAS	6
ENTRES 16 Y 25 PRENDAS	16
MAS DE 25 PRENDAS	
LUGAR DE LA ACTIVIDAD ARTESANAL	
EN CASA	65,2
EN EL TALLER DE LA ASOCIACION	37,5
EN UN LUGAR DIFERENTE	
DISTRIBUCION POR VEREDAS O BARRIOS	
Vereda Campo Algre	
Vereda Cinco Dias	
Vereda Boyaca	
Vereda las Guacas	
Veredas El Retiro y Hato Nuevo	
Vereda Gemán Ramirez	
Barrio San Judas	
Barrios : San Cayetano, Kennedy, Las palma	
Panamericano, Publo Nuevo, El Arado y el	
Cadilla de Popoyán	
Vereda las Yescas	
Vereda Cinco Dias	
Vereda el Cairo	
Vereda el Guayabal	
Veredas: El Desecho, El Ospio, la Cabaña y la	
Chorrera	
Vereda Campo Algre	6
Vereda el Altillo	3
Vereda Altillo Alto	3
El Arado	4
Veredas: Belen, Boyacá, German Ramirez, El Altí	
llo, Las Palmas	1
Vereda el Arado	
Barrio panamericano	

Barrio El Arado	
Barrio panamericano y Miraflores	
Vereda las Guacas	
Vereda el Arado	
Vereda Alto Piendamó	
Vereda San José	
Vereda Bello Horizonte, Betania, La María	
Alpes. Melcho	
Barrio la Independencia	
Vereda el Rosal	
Vereda Loma de Oso	
Vereda Rosario	
Vereda San Antonio	
Vereda San Rafael	
Vereda San Antonio	
Vereda Santa Rosa	
Vereda el Danubio	
Vereda la Calera	
Vereda Cajete	
Veredas: Muta, La tetilla, Siloe, Figueroa, Ciarate	
Barrio Bello Horizonte	
Vereda las Botas	
Vereda Betania	
Vereda Guazabarita	
Vereda Diez de Abril	
Vereda Betania	
Veredas: la Laja, Pepital, Puente Alto, Chisquío	
Vereda Casas Viejas, El Placer, El Riabua, la	
Independencia, La Mayumba, la Piedar, Las Guacas	
Las Piedras, Piagua	

126 FLIAS%



NOMBRE DE LA ASOCIACION	ASETAMBO
DATOS	126 FLIAS%
VIVIENDA	
ZONA URBANA	
ZONA RURAL	
ZONA DISPERSA	100
PAREDES BLOQUE-LADRILLO	47,8
PAREDES ADOBE	13
PAREDES EN OTRAS	34,8
TECHOS PLANCHA O ETERNIT	43,5
TECHOS TEJA , LOSA SIN CIELO RASO	26,1
ACUEDUCTO VEREDAL	52,2
ACUEDUCTO MUNICIPAL	0
MANANTIAL	8,7
BOMBA	39,1
ALJIBE	
NUCLEO FAMILIAR	
CASA PROPIA	91,3
CASA ARRENDADA	8,7
OTRO TIPO DE VIVIENDA	
ELECTRODOMESTICOS	
NEVERA	5
TELEVISOR	84
LICUADORA	9
EQUIPO DE SONIDO	
ANTECEDENTES DEMOGRAFICOS	
MUJERES	46
HOMBRES	54
SOLTEROS	61,1
CASADOS	17,5
UNION LIBRE	17,5
SEPARADOS	0,8
VIUDOS	3,2
SEGURIDAD SOCIAL	
AFILIADOS A SISTEMAS DE SEGURIDAD	57,1
NO AFILIADOS	42,9
SEGURO FUNERARIO	
NO TIENEN	93,7
SI TIENEN	6,3
RIESGOS PROFESIONALES	
NO ESTAN AFILIADOS	100
SI ESTAN AFILIADOS	
PENSIONES	
AFILIADOS A PENSION	0,8
NO AFILIADOS	99,2
INFORMACION ACADEMICA	
ASISTEN A ALA ESCUELA	26,2
NO ASISTEN	7,9
NIVEL EDUCATIVO	
NINGUNO	8,7
PRIMARIA	51,6
SEDUNDARIA	39,7
UNIVERSITARIA	
TECNICA	
OTRO	

OCUPACION E INGRESOS	
TRABAJO ACTUAL	42,1
NO TIENE ACTIVIDAD	7,9
ESTA ESTUDIANDO	27
OFICIOS EN EL HOGAR	23
SIN EMPLEO	
DATOS DE PRODUCCION	
NUMEROS DE ASOCIADOS	29
EQUIPOS PARA LA ACTIVIDAD ARTESANAL	
MARCOS	
TELARES	
DEVANADORAS	
HILADORAS	8
RETORCEDORAS	1
RODALINA	77486
CANASTILLAS	2716
GUADANADORAS	5
TIJERAS PODADORAS	230
BOMBAS DE ESPALDA	149
ESTUFAS	1
CANTIDAD DE PRODUCCION	
ENTRE 1 Y 5 PRENDAS	
ENTRE 6 Y 15 PRENDAS	1,6
ENTRES 16 Y 25 PRENDAS	
MAS DE 25 PRENDAS	
LUGAR DE LA ACTIVIDAD ARTESANAL	
EN CASA	
EN EL TALLER DE LA ASOCIACION	1,6
EN UN LUGAR DIFERENTE	
DISTRIBUCION POR VEREDAS O BARRIOS	
Vereda Campo Algre	
Vereda Cinco Dias	
Vereda Boyaca	
Vereda las Guacas	
Veredas El Retiro y Hato Nuevo	
Vereda Gemán Ramirez	
Barrio San Judas	
Barrios : San Cayetano, Kennedy, Las palma	
Panamericano, Pueblo Nuevo, El Arado y el	
Cadilla de Popoyán	
Vereda las Yescas	
Vereda Cinco Dias	
Vereda el Cairo	
Vereda el Guayabal	
Veredas: El Desecho, El Ospio, la Cabaña y la	
Chorrera	
Vereda Campo Algre	
Vereda el Altillo	
Vereda Altillo Alto	
El Arado	
Veredas: Belen, Boyacá, German Ramirez, El Alt	
illo, Las Palmas	
Vereda el Arado	
Barrio panamericano	

Barrio El Arado	
Barrio panamericano y Miraflores	
Vereda las Guacas	
Vereda el Arado	
Vereda Alto Piendamó	
Vereda San José	
Vereda Bello Horizonte, Betania, La María	
Alpes, Melcho	
Barrio la Independencia	
Vereda el Rosal	
Vereda Loma de Oso	
Vereda Rosario	
Vereda San Antonio	
Vereda San Rafael	
Vereda San Antonio	
Vereda Santa Rosa	
Vereda el Danubio	
Vereda la Calera	
Vereda Cajete	
Veredas: Muta, La teñilla, Siloe, Figueroa, Clarete	
Barrio Bello Horizonte	
Vereda las Botas	
Vereda Betania	
Vereda Guazabará	
Vereda Diez de Abril	6
Vereda Betania	4
Veredas: la Laja, Pepital, Puente Alto, Chisquío	2
Vereda Casas Viejas, El Placer, El Riabua, la Independencia, La Mayumba, la Piedad, Las Guacas	
Las Piedras, Piagua	1