



Artesanías de Colombia S.A.
Subgerencia de Desarrollo

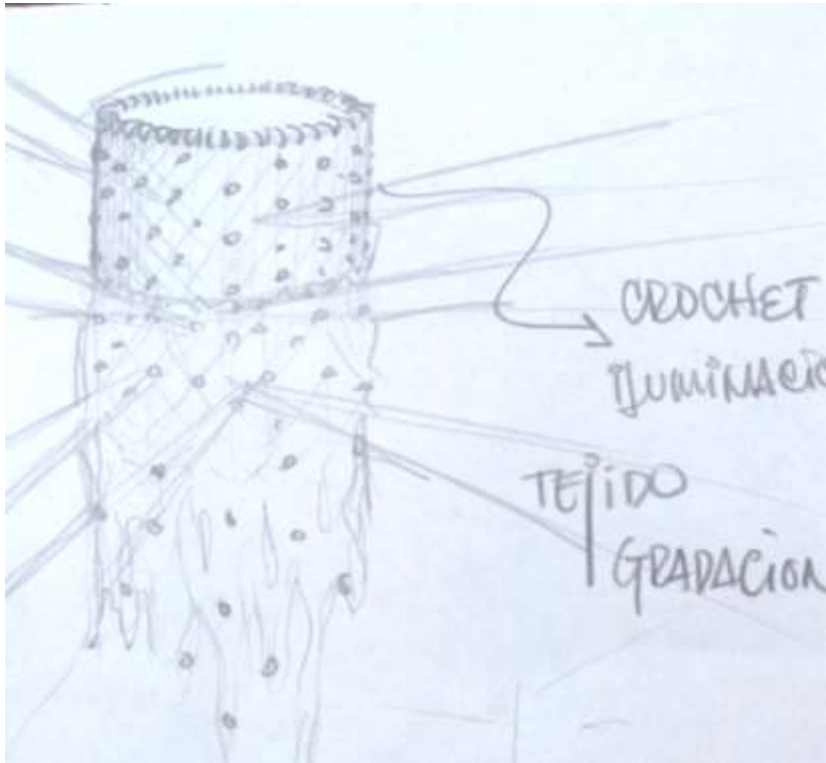
Asistencia técnica para estructurar un esquema sostenible de proveedores locales de artesanías, especializado en el sector hotelero de Cartagena de Indias D.T. y C.

Fichas de bocetos

Jaime Eduardo Laverde Tarquino
Diseñador Industrial

Contrato No. 1645 de 2012
Contratante: Fundación Clinton y COTELCO

Bogotá D.C. Junio de 2012



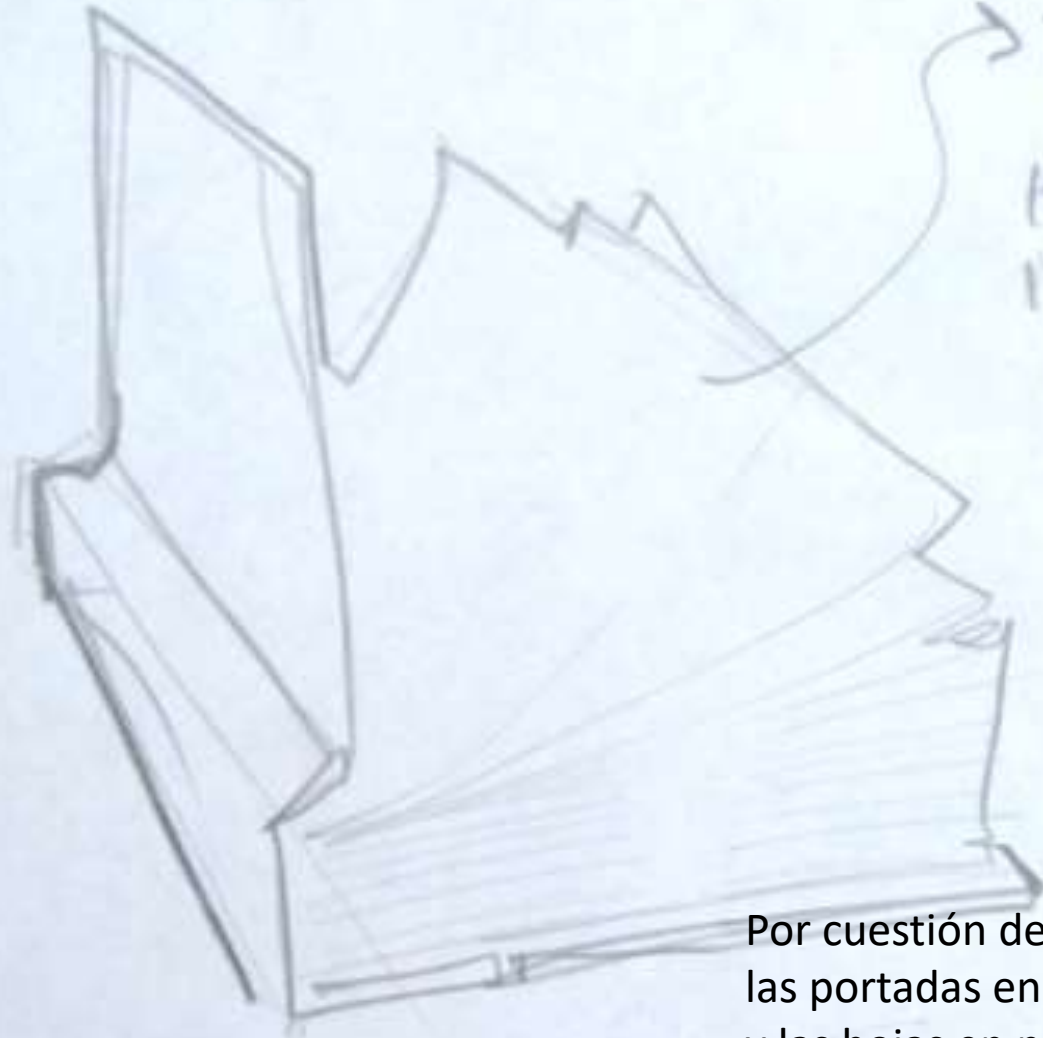
Estamos buscando cierto tipo de base o armadura para lograr diferentes formas.

Lograr este tipo de formas





Este es un adelanto de la pared flotante todavía la sr elsy esta trabajando , la idea es incluir color .

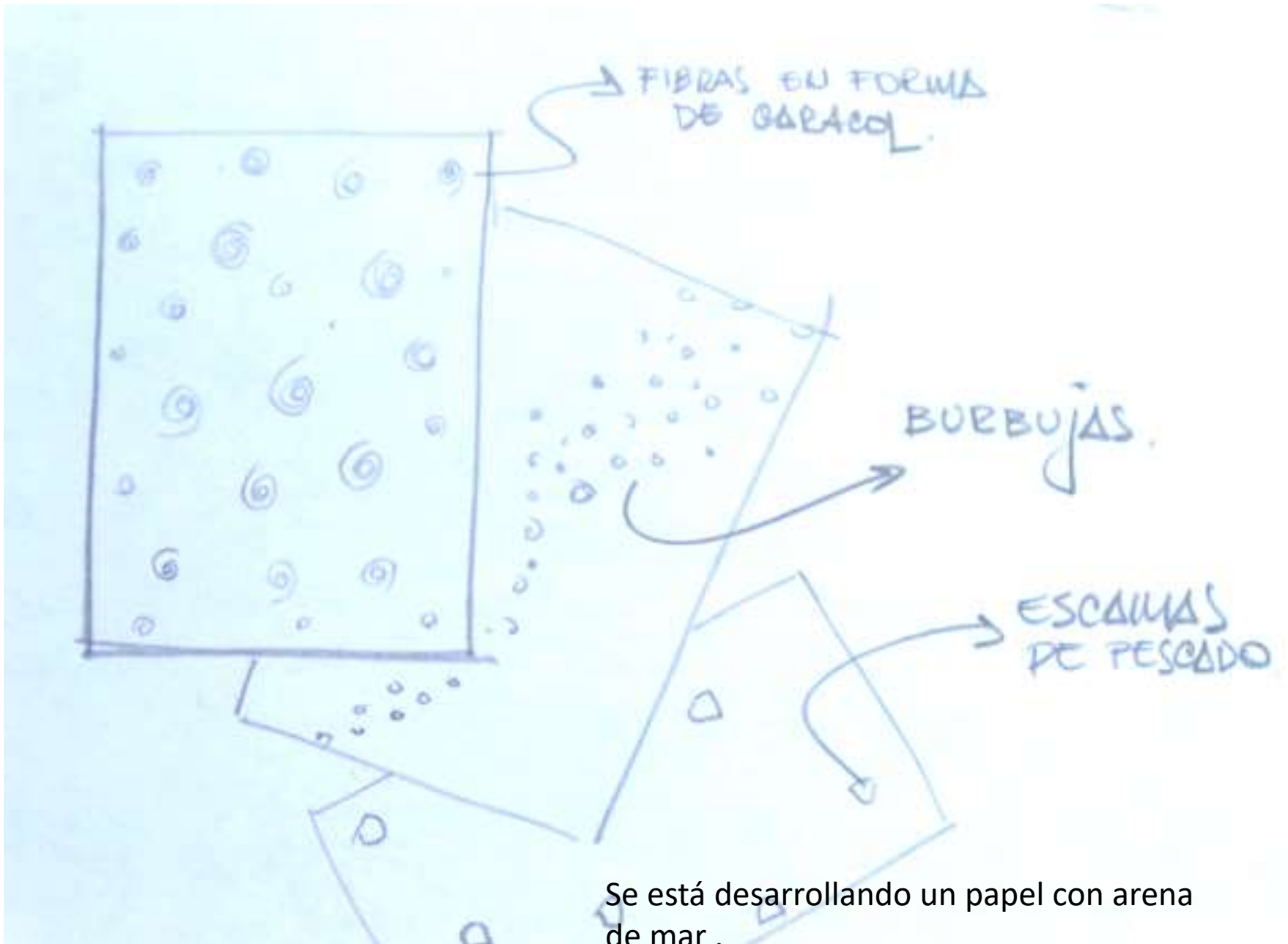


→ DESARROLLO
DE PAPEL
HECHO A MANO
INSPIRADO EN
ICONOGRAFÍA
GRÁFICA CARI

Por cuestión de costos, se van hacer las portadas en el papel desarrollado y las hojas en papel ecológico (que es mas delgado)

ACCESORIOS PARA
ANOTACIONES (TOMA DE NOTAS)

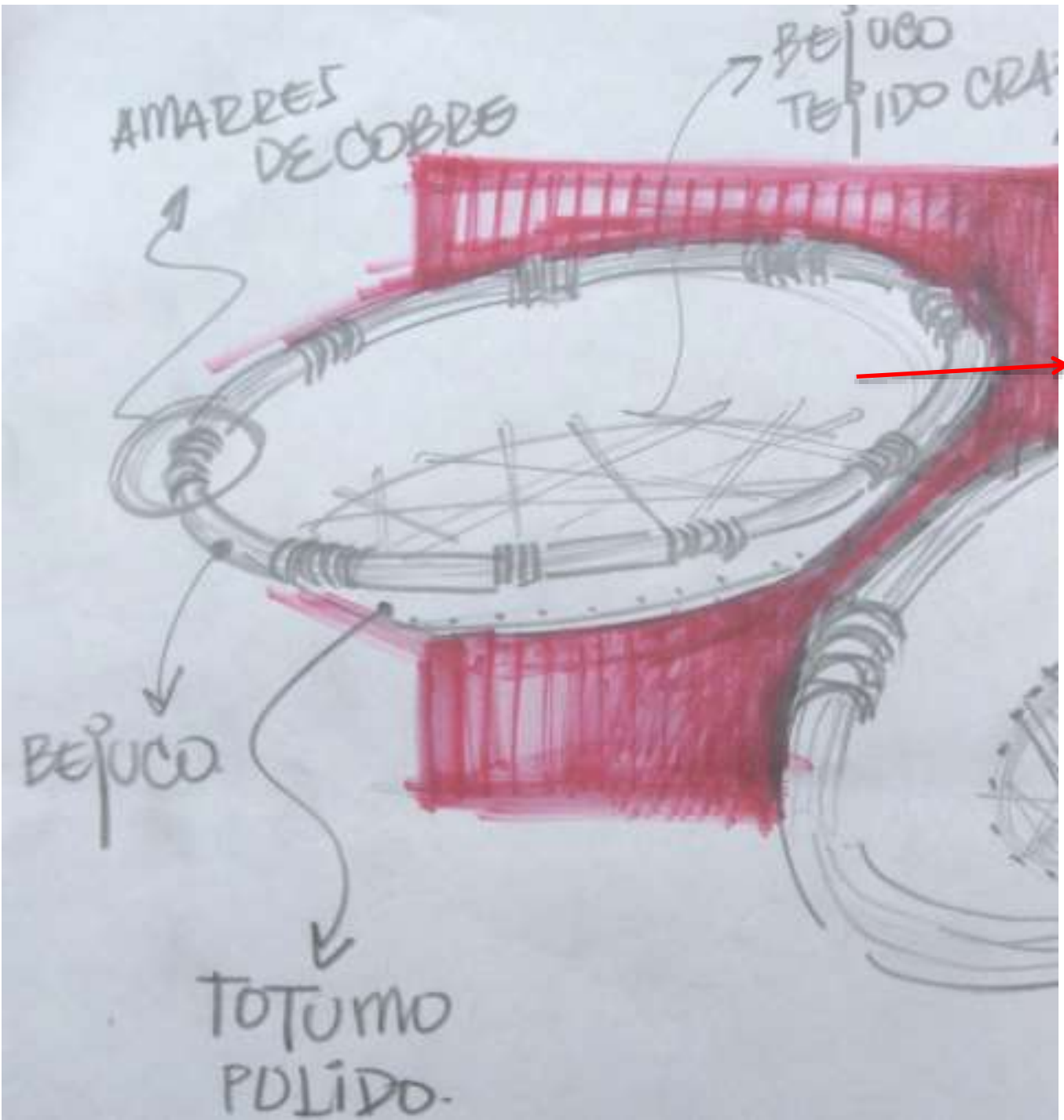
SULAYS PEREZ



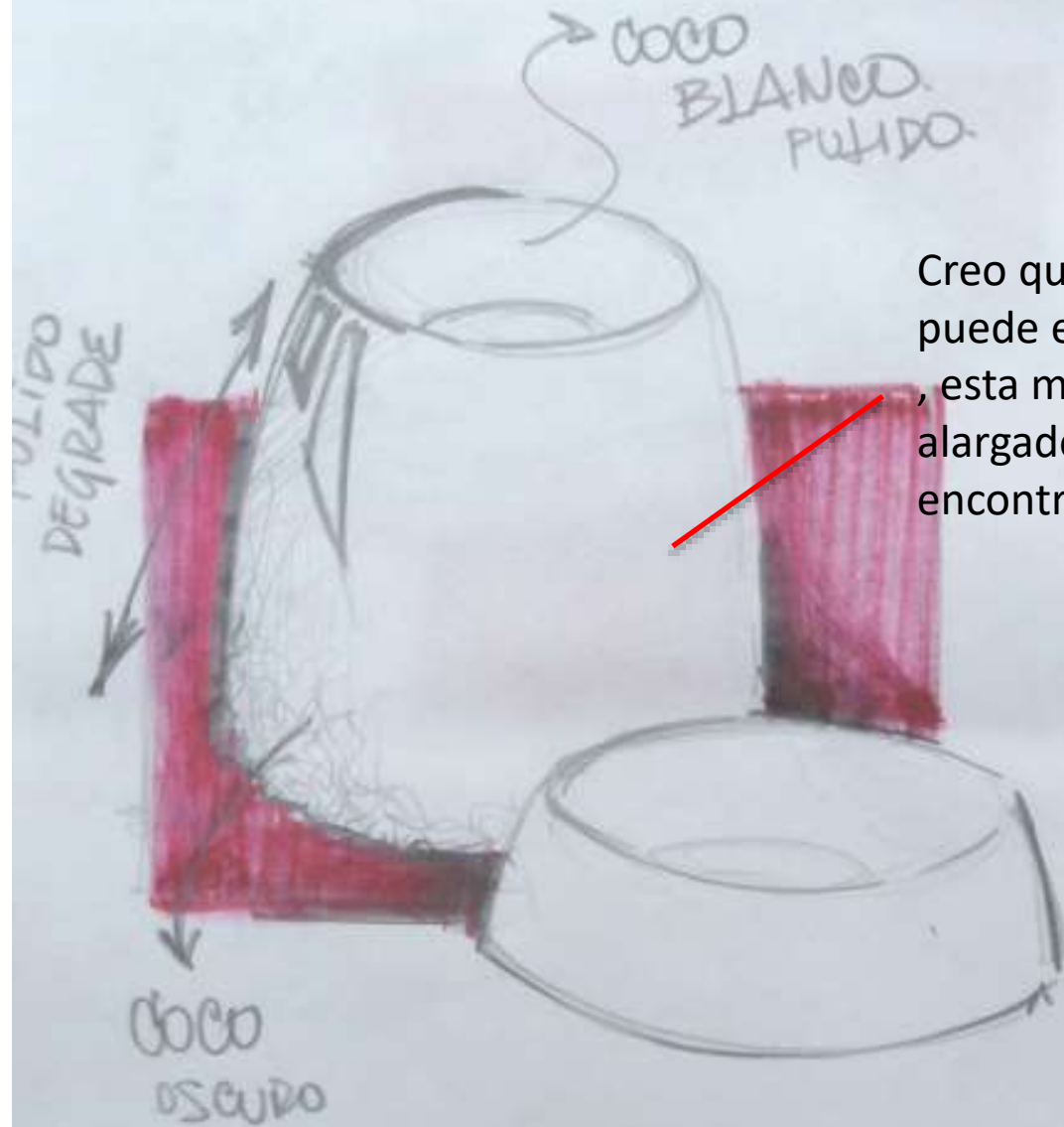
Se está desarrollando un papel con arena de mar .



Apareció el sr Alfredo j j
Y me mostro estas dos bandejas , como
tarea dejamos realizar unas bandejas
planas en conchas de nácar trituradas
en resina y una redonda con coco en
resina. Si se te ocurre algo me cuentas.



No se han podido encontrar totumos tan grandes



Creo que esa forma no se puede encontrar en un coco, esta muy grande y muy alargado, y no han podido encontrar totumos grandes.

PASABOQUEBOS DE MESA.



Ver primeras aproximaciones a continuación



El coco se encuentra en un acabado medio se le quito el pelo pero todavía tiene textura y la pieza que va pulida no está del todo pulida pq no tenemos, lijas, mota, pasta etc.

Pero el diseño recibió buena aceptación en la rueda de negocios , hay que mejorar en acabados y hacer énfasis en el concepto de contraste de texturas.

Vaso coctel

Desarrollo de salseras

El fique se puso para tapar espacios que quedan entre las dos piezas, sería buena idea buscar algún material para reemplazar el fique , tu propones el alambre de cobre.

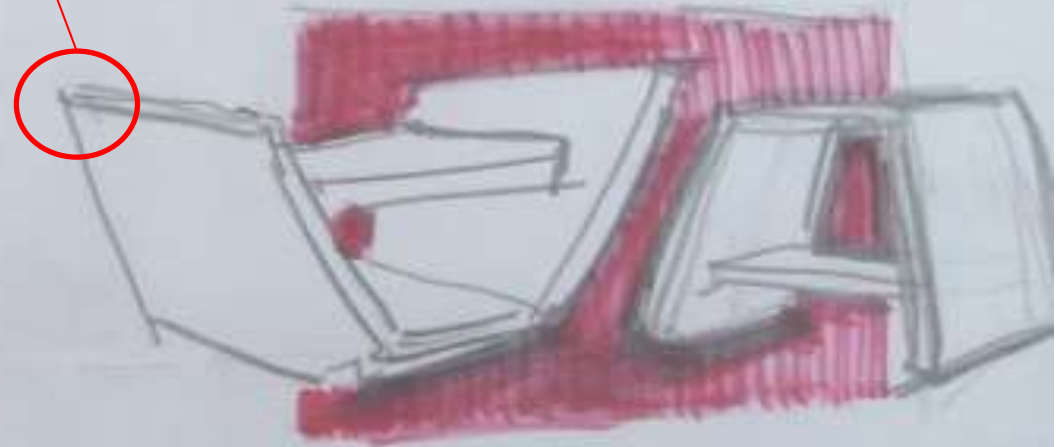


Jaime , estas partes son de embarcaciones o son partes simulando partes de embarcaciones ?



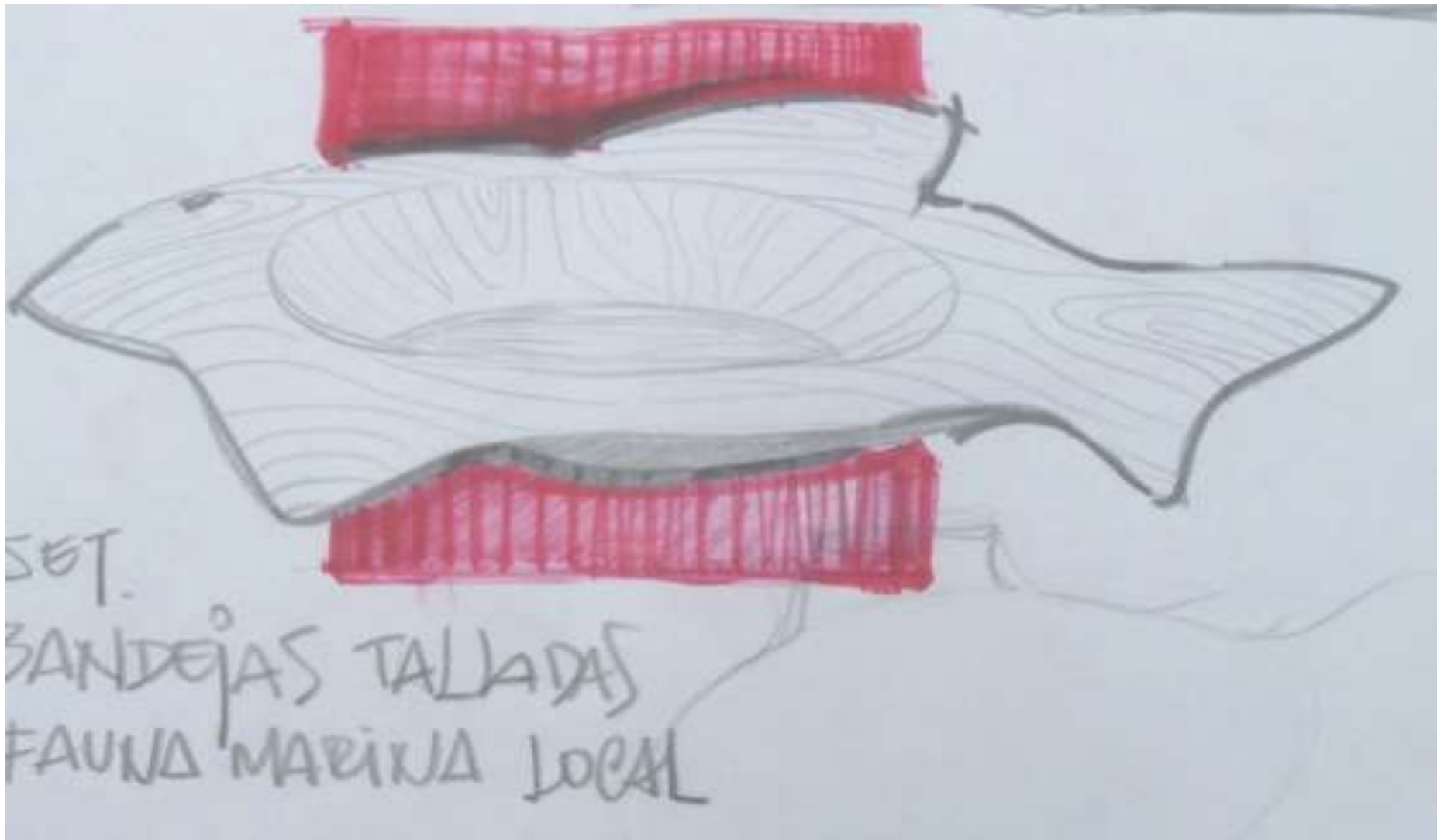
MOBILIARIO AUXILIAR

Pq podríamos tomar una embarcación que ya este desechada y sacar piezas que nos puedan servir para hacer los muebles auxiliares.



DECONSTRUCCION DE EMBARCACIONES

Crees que ellos puedan realizar este proceso ????



Y se están desarrollando las primaras aproximaciones, la idea es presentarlas por sets de diferentes tamaños



Este es una experimentación que han estado desarrollando. El gran problema con ellos son los acabados principalmente la lijada y la pintura pq a todo le quieren echar barniz ósea acabado brillante y no lo aplican bien.




Estamos trabajando estas canoitas como vanity o contenedores para poner el Champo , las toallitas , jabón.

Nuevamente los problemas son los acabados (lija, pintura) queremos presentar dos opciones acabado natural y unas pintadas



Jaime, entiendo el concepto, pero tengo unas dudas en el armado y conexión, la vela que en este caso sería la caperuza, en que material piensas que lo podríamos hacer ?





Ya estamos trabajando y estas son las primeras aproximaciones



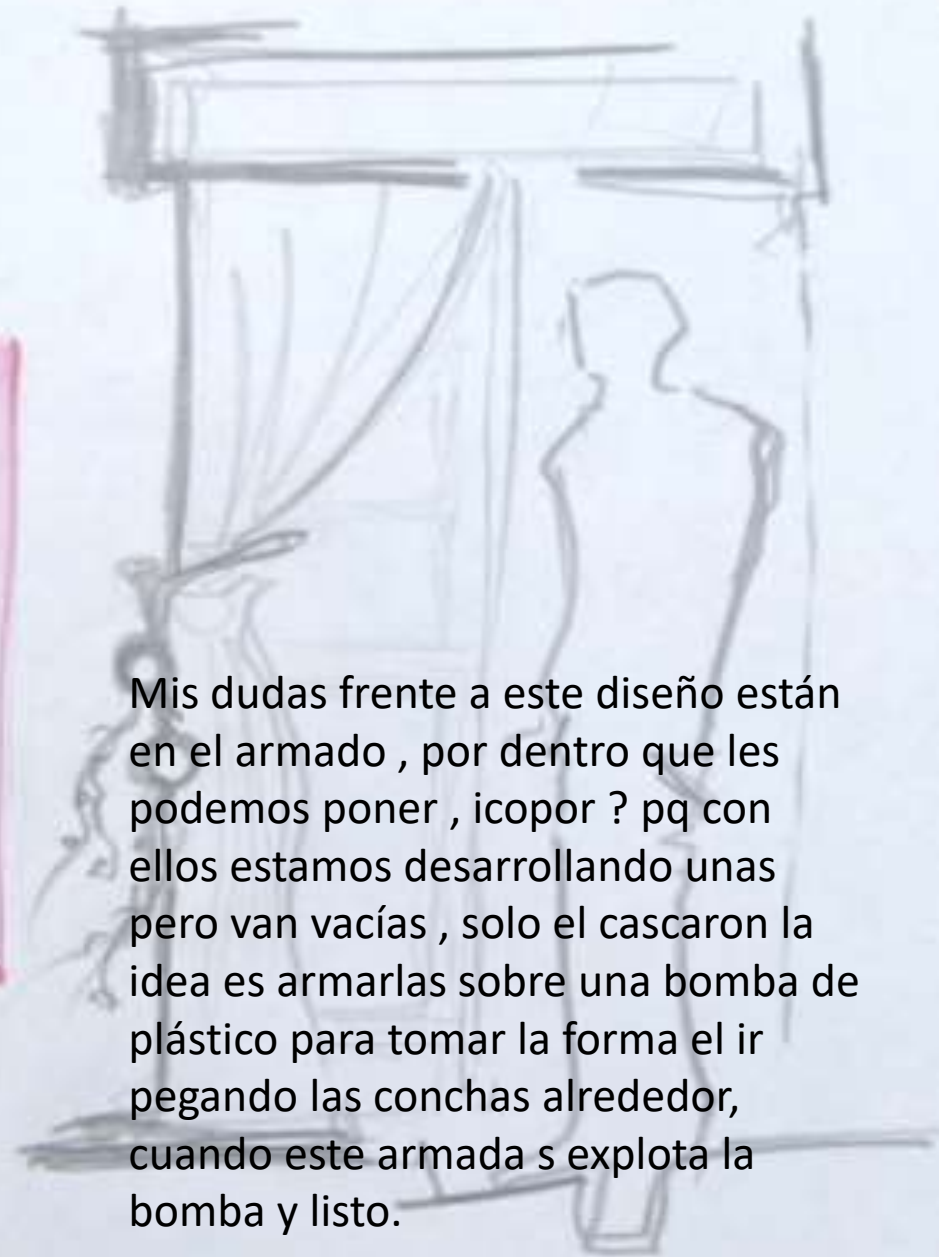
Estas son las primeras experimentaciones con las semillas, se están desarrollando individuales, el paso a seguir es hacerlos el tamaño estándar.

individuales 40x27
portavasos de 8x8

BORLAS PARA CORTINERÍA.



= CONCHAS
- ESCAMA DE
PESCADO



Mis dudas frente a este diseño están en el armado , por dentro que les podemos poner , icopor ? pq con ellos estamos desarrollando unas pero van vacías , solo el cascara la idea es armarlas sobre una bomba de plástico para tomar la forma el ir pegando las conchas alrededor, cuando este armada s explota la bomba y listo.

Respecto a la bisutería las mujeres que trabajaban bisutería , no volvieron , y los hombres que están , se están enfocando en servilleteros y



Para este tipos de elementos pensé en que podríamos hacer una klinera decorada con conchas



Una idea a continuación

MARCOS
— ESPEJOS
— PORTA RETRATOS



Hacer la tapa o carcasa de la kleenera recubierta con conchas



La base de alambre es un tubo de aluminio ?

Tocaria mandar hacer la base, aca en Cartagena pq en Bocachica no creo que encontremos

