

## Servicios y necesidades en contingencia COVID19

El departamento está dividido en **37 municipios**



Comunidades de **18 municipios** participaron en la encuesta de necesidades  
**48,6%** de los municipios.

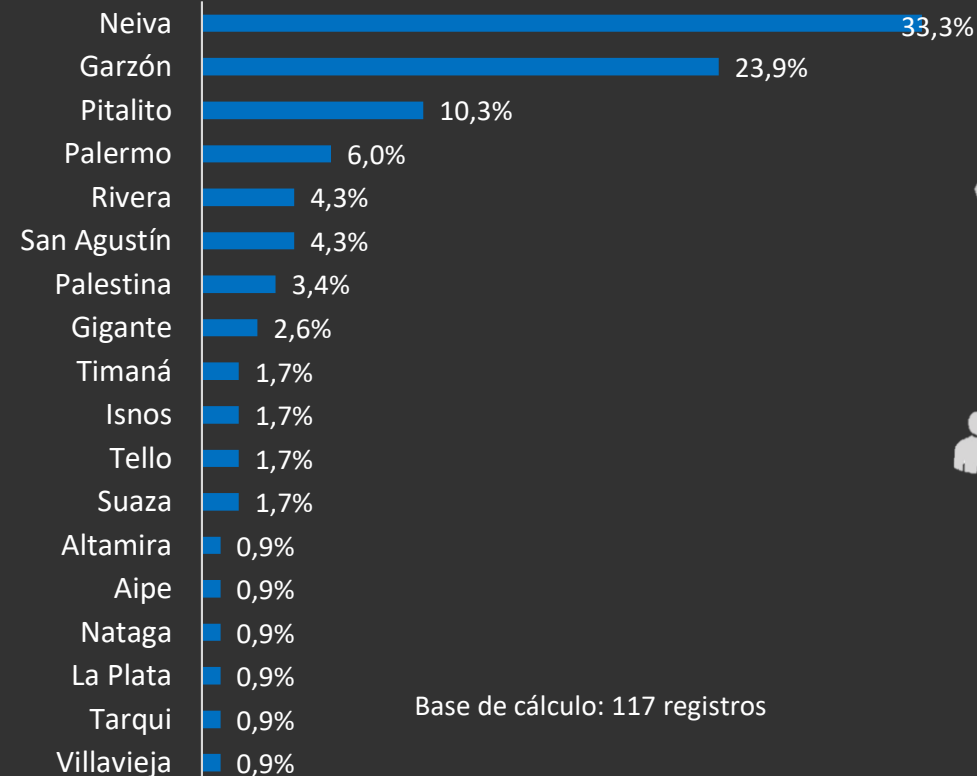


**82 Líderes artesanos**, representan a **112 artesanos**.  
**5 artesanos** no reportan información de líder.



**117 registros** en total.

### Participación por municipios



Base de cálculo: 117 registros

25,2% de los encuestados no pertenecen a grupos de artesanos



40,0% está en grupos de hasta 10 personas



20,9% está en grupos de hasta 20 personas



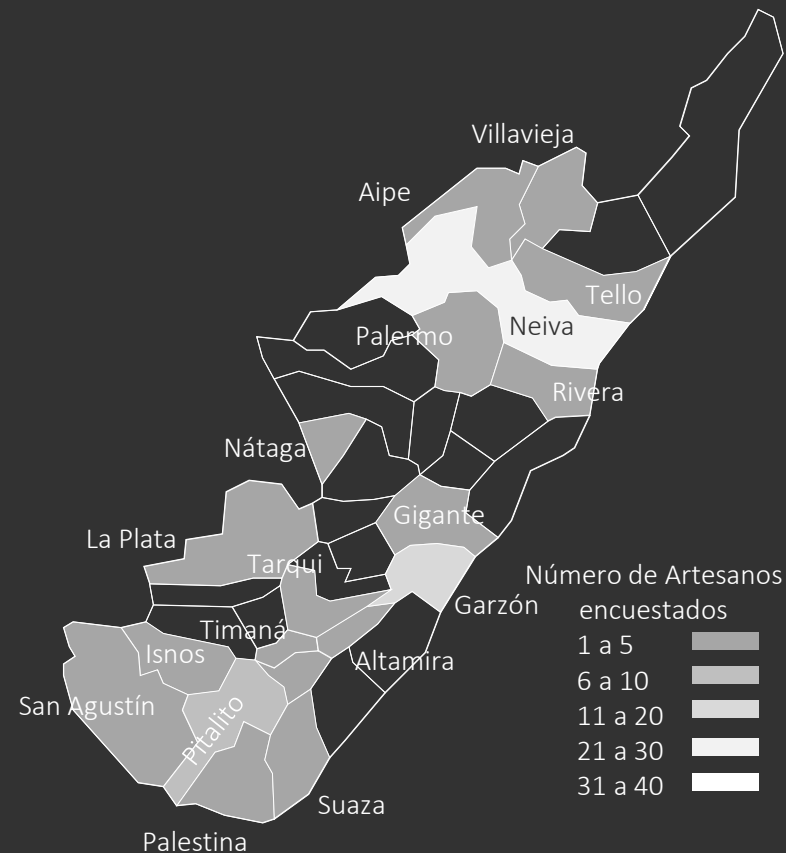
7,8% está en grupos de hasta 50 personas



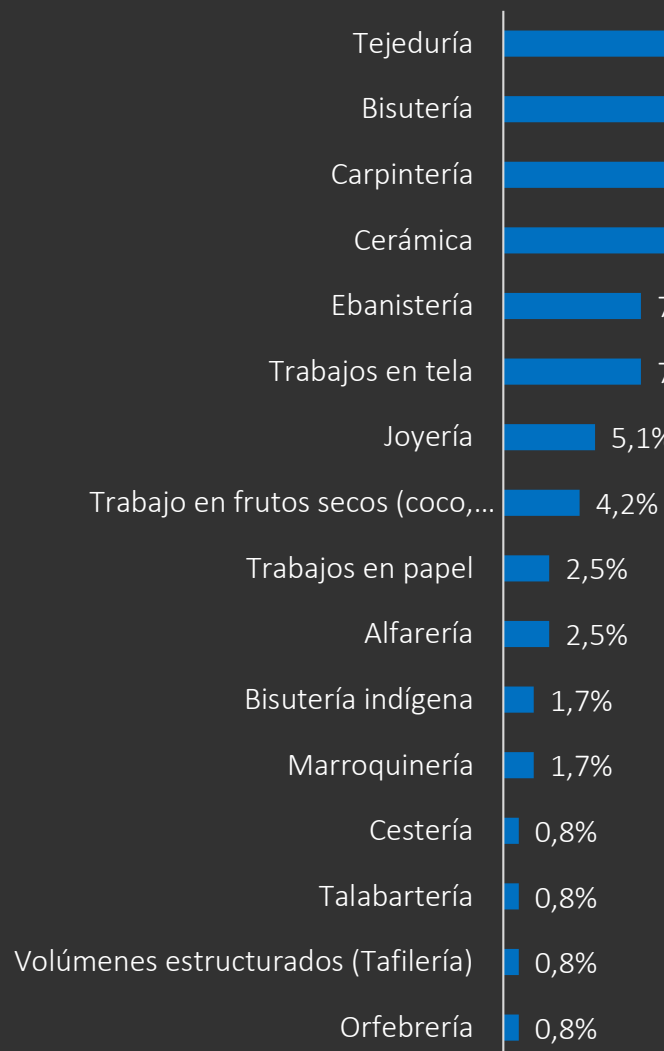
6,1% pertenece a grupo de más de 50 personas



Base de cálculo: 117 registros

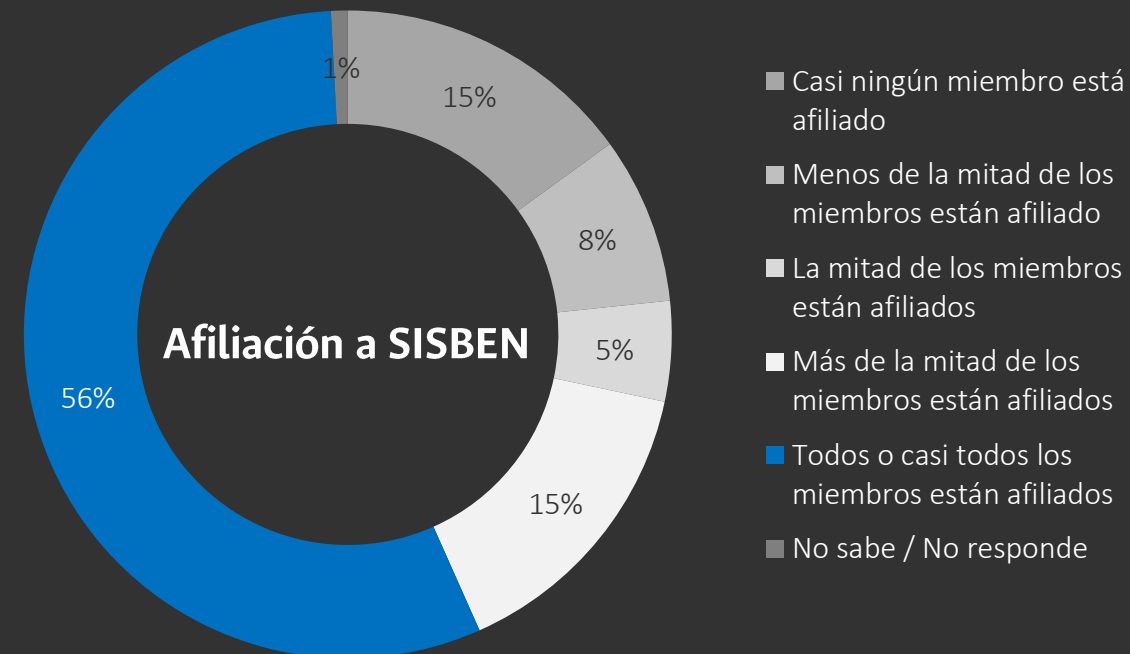


## Oficios artesanales de los participantes

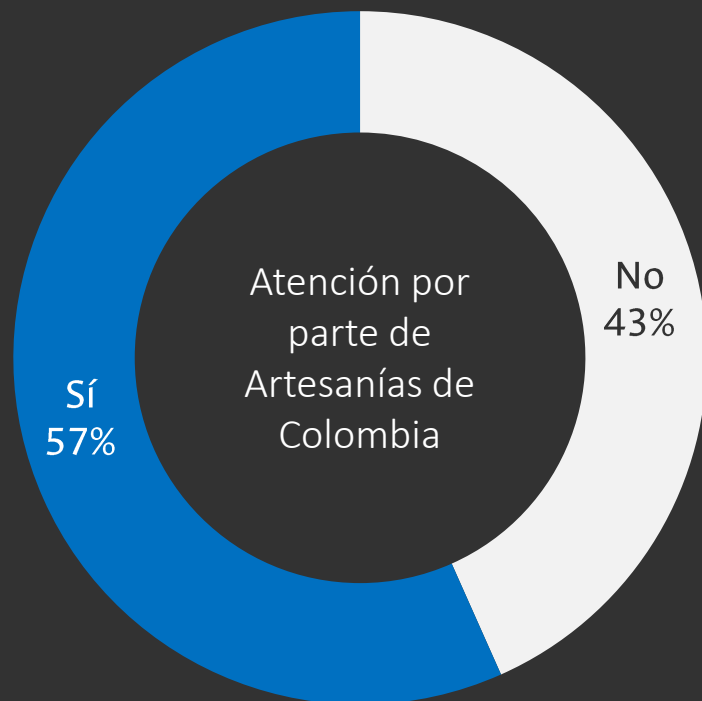


El oficio mayoritario, Tejeduría, se concentra en los municipios de Garzón y Neiva; seguido de Bisutería, de los municipios de Palestina y Neiva.

Base de cálculo: 117 registros



Los artesanos que reportan menor afiliación al SISBEN se encuentran en el municipio de Garzón, y aquellos con más alta afiliación se encuentran en Pitalito y Neiva. Solamente una persona, en el municipio de San Agustín, no reportó información al respecto.



El 57% de los artesanos manifestó haber sido atendido en algún momento, o encontrarse en atención actualmente por parte de la entidad, desde sus diferentes programas, estrategias y alianzas.



Únicamente el 4% de las personas manifestó recibir atención o ayuda por parte de cualquier entidad o institución, en cuanto a medidas de contingencia por COVID19

# NECESIDADES POR MUNICIPIO



El progreso  
es de todos

Gobierno  
de Colombia  
Mincomercio



	Registros	Alimentación	Elementos de aseo personal y limpieza del hogar	Venta de productos	Materias primas e insumos	Medicamentos	Transporte para recibir ayudas y sacar mercancías	Créditos-capital semilla	Acompañamiento y asesoría de los equipos de Artesanías de Colombia	Conocer información relevante sobre el COVID-1: recomendaciones-medidas-ayudas	Negociación de créditos actuales	Computadores	Teléfonos móviles inteligentes
Neiva	39	92,3%	69,2%	69,2%	66,7%	7,7%	20,5%	43,6%	25,6%		23,1%	10,3%	
Garzón	28	71,4%	50,0%	67,9%	53,6%	28,6%	7,1%	17,9%	14,3%	3,6%	10,7%		
Pitalito	13	100,0%	84,6%	61,5%	53,8%	46,2%	46,2%	23,1%	15,4%	7,7%	15,4%	23,1%	46,2%
Palermo	7	100,0%	100,0%	71,4%	85,7%	57,1%	42,9%		42,9%		28,6%		
San Agustín	5	100,0%	60,0%	100,0%	60,0%	40,0%	20,0%		20,0%	20,0%	20,0%	20,0%	
Rivera	5	40,0%	40,0%	20,0%	40,0%					20,0%		20,0%	20,0%
Palestina	4	100,0%	50,0%	50,0%	75,0%		50,0%	25,0%			25,0%		25,0%
Gigante	3	66,7%	66,7%	100,0%	66,7%	66,7%	33,3%	33,3%					
suaza	2	100,0%	100,0%	50,0%	50,0%	50,0%	50,0%						
Tello	2	100,0%											
Isnos	2	100,0%	100,0%		50,0%	100,0%		50,0%					
Timaná	2	100,0%	100,0%										
Villavieja	1	100,0%		100,0%	100,0%			100,0%					
Tarqui	1	100,0%		100,0%	100,0%	100,0%	100,0%						
La Plata	1	100,0%	100,0%	100,0%									
Nataga	1	100,0%	100,0%	100,0%	100,0%								
Aipe	1	100,0%	100,0%										
Altamira	1	100,0%	100,0%	100,0%	100,0%	100,0%	100,0%	100,0%	100,0%	100,0%			100,0%
HUILA	118	87,3%	66,1%	64,4%	59,3%	25,4%	22,0%	25,4%	17,8%	4,2%	15,3%	7,6%	7,6%
NACIONAL	2.027	90,7%	66,7%	65,6%	60,1%	43,4%	28,7%	26,2%	25,2%	20,3%	20,0%	15,3%	14,0%

El departamento de Huila no presenta necesidades más altas que el promedio nacional, sin embargo, las necesidades que más se manifiestan son Alimentación, Elementos de aseo, Venta de productos y escases de materias primas e insumos para la producción de las piezas artesanales.

# OFERTA DE SERVICIOS INSTITUCIONALES POR CONTINGENCIA \*



El progreso  
es de todos

Gobierno  
de Colombia  
Mincomercio



\*Información suministrada por Enlaces y Gestores departamentales

Esta información está generada a partir de lo reportado hasta el 09 de abril de 2020, 11:00am



## Medidas departamentales



Se mantendrá la prestación de servicios públicos en los estratos 1,2,3. Se reconectará el servicio suspendido en estratos 1 y 2 y se diferirá el consumo básico facturado de las familias de estratos 1 y 2 a 36 cuotas sin interés.



## Neiva



La Secretaría de Cultura y Turismo del departamento del Huila está adelantando conversatorios sobre huilensidad, música y literatura.

Las alcaldías de Isnos y La Plata adelantan censos de actores culturales para identificación de necesidades.



## Laboratorio de diseño artesanal



El Laboratorio de diseño artesanal del Fondo Mixto de Cultura y la Gobernación, entrega alivios alimentarios y elementos de higiene y aseo a los beneficiarios del proyecto.

La articulación de los esfuerzos institucionales se está logrando a través del contacto entre las instituciones y los Enlaces y Gestores departamentales

## ARTICULACIÓN REDES DE APOYO LOCAL



Además de la articulación lograda mediante la gestión de los Enlaces y Gestores departamentales, el Equipo de Desarrollo Humano y Socio-organizativo adelantará acciones de diagnóstico y atención a las comunidades en los municipios priorizados, **focalizando esfuerzos en los municipios de Palermo, Pitalito, San Agustín y La Plata**, mediante la siguiente estrategia

*La estrategia de **Redes de Apoyo Local** liderada por el equipo de Desarrollo Humano y Socio-organizativo 2020, tiene como objetivo diagnosticar y generar redes de apoyo para la atención de las necesidades de las comunidades, en especial, en el marco del estado de emergencia por pandemia COVID19.*

*La primera etapa, además de incluir la **articulación con los Laboratorios de Innovación y Diseño**, incluirá un video de presentación del equipo con los artesanos, un diagnóstico dirigido a los artesanos y artesanas inscritos en la convocatoria 2020, ejecución de talleres a distancia (higiene y cuidado sanitario, autoestima y resiliencia), y generación de redes locales para la atención de necesidades básicas.*

