

## Servicios y necesidades en contingencia COVID19

El departamento está dividido en **47 municipios**



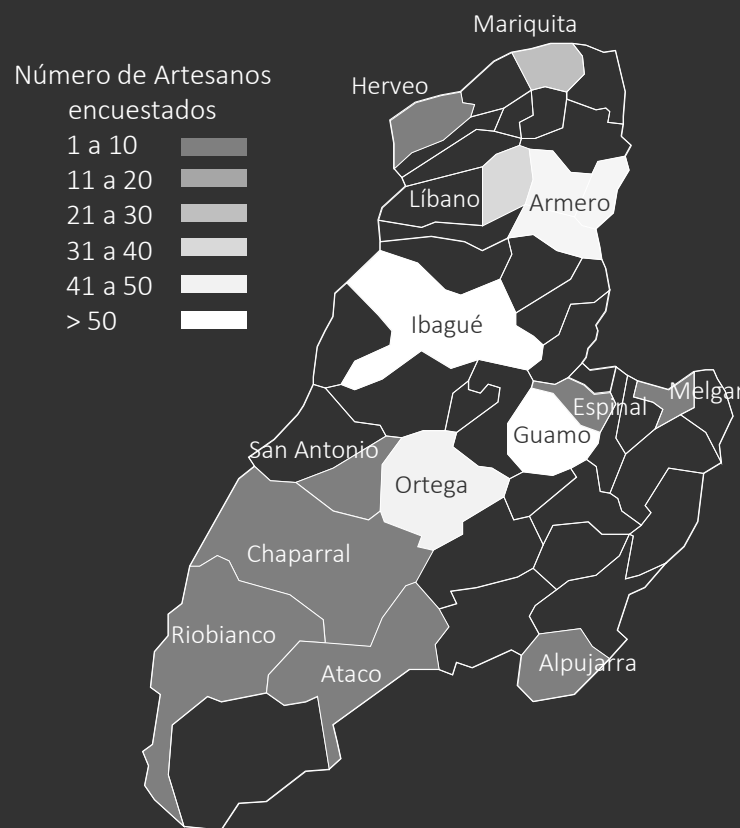
Comunidades de **14 municipios** participaron en la encuesta de necesidades  
**29,8%** de los municipios



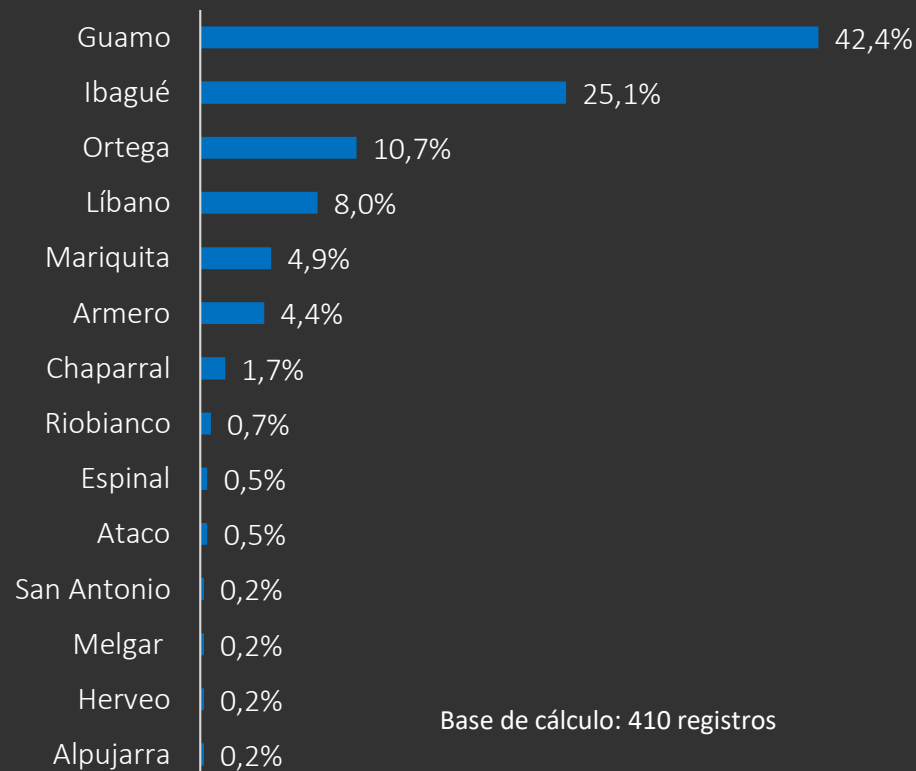
**67 Líderes** artesanos representan a **400 artesanos**.  
**10 artesanos** no reportan información de líder.



Total de **410 registros**



### Participación por municipios



Base de cálculo: 410 registros

5,6% de los encuestados no pertenecen a grupos de artesanos



16,1% está en grupos de hasta 10 personas



19,0% está en grupos de hasta 30 personas



24,1% está en grupos de hasta 70 personas

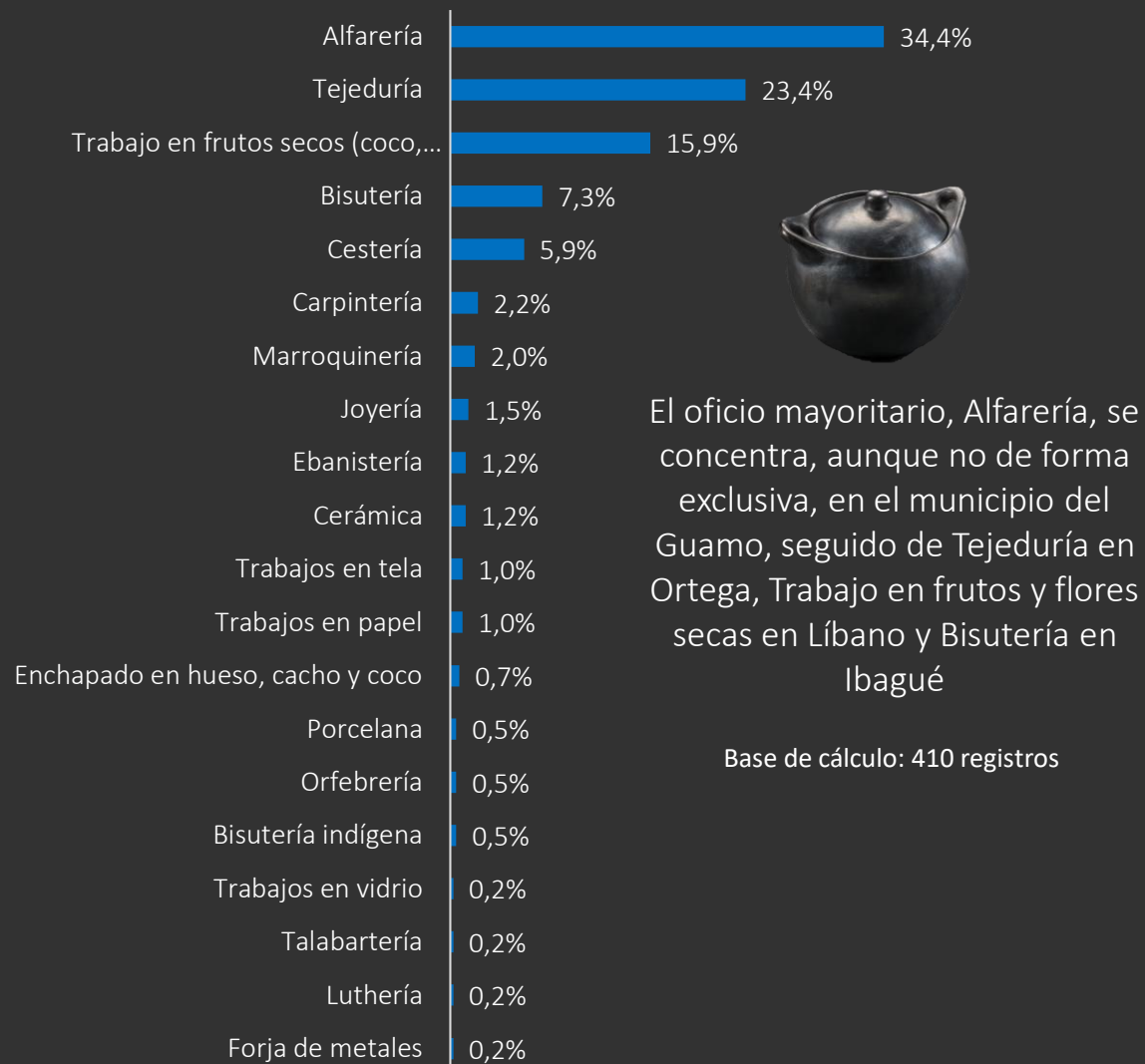


35,1% pertenece a grupo de más de 70 personas

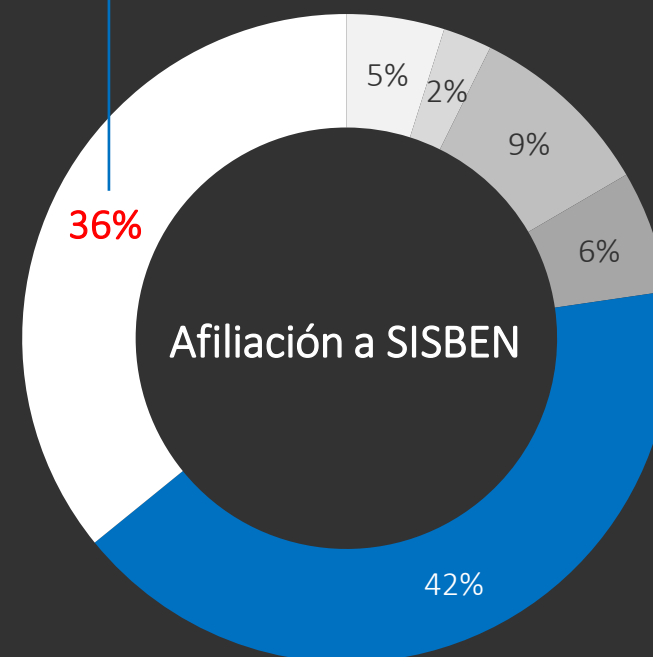


Base de cálculo: 410 registros

### Oficios artesanales de los participantes

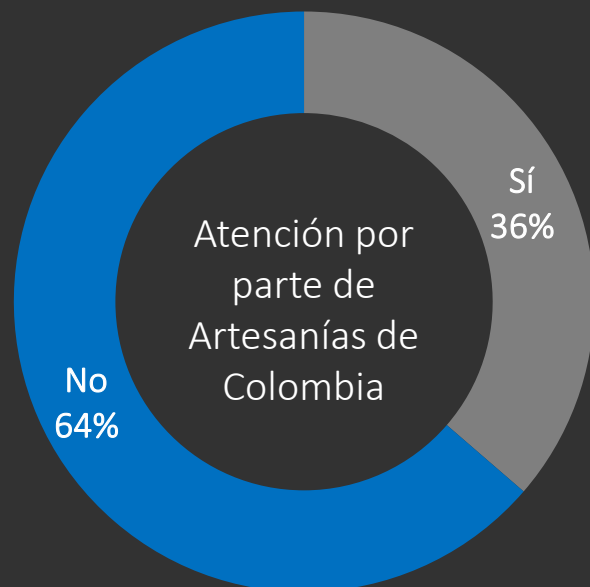


El 36% de los participantes no reportó información con respecto a la afiliación al SISBEN. La gran mayoría de las personas que no reportaron esta información, son los alfareros del municipio del Guamo.



- Casi ningún miembro está afiliado
- Menos de la mitad de los miembros están afiliados
- La mitad de los miembros están afiliados
- Más de la mitad de los miembros están afiliados
- Todos o casi todos los miembros están afiliados
- NS/NR

Base de cálculo: 410 registros



Base de cálculo: 410 registros

El 36,3% de los artesanos manifestó haber sido atendido en algún momento, o encontrarse en atención actualmente por parte de la entidad, desde sus diferentes programas, estrategias y alianzas.

La mayor recurrencia la reporta atención por parte del Laboratorio de Innovación y Diseño.



Base de cálculo: 410 registros

Únicamente el 24,4% de las personas manifestó recibir atención o ayuda por parte de cualquier entidad o institución, en cuanto a medidas de contingencia por COVID19, la mayoría de estos reportan ayudas en programas de Adulto mayor, y Familias en Acción.

# NECESIDADES POR MUNICIPIO



El progreso  
es de todos

Gobierno  
de Colombia  
Mincomercio



	Registros	Alimentación	Elementos de aseo personal y limpieza del hogar	Venta de productos	Materias primas e insumos	Medicamentos	Transporte para recibir ayuda y sacar mercancías	Créditos capital semilla	Acompañamiento de los equipos de Artesanías de Colombia	Conocer información relevante sobre el COVID-19	Negociación de créditos actuales	Computadores	Teléfonos móviles inteligentes
Guamo	174	100,0%	98,9%	81,0%	5,2%	94,8%	1,7%	1,7%	0,6%		0,6%		0,6%
Ibagué	103	92,2%	58,3%	67,0%	74,8%	31,1%	8,7%	33,0%	15,5%	16,5%	17,5%	14,6%	7,8%
Ortega	44	100,0%	100,0%	22,7%				11,4%	45,5%	0,0%		29,5%	6,8%
Líbano	33	100,0%	72,7%	72,7%	84,8%	12,1%	3,0%		15,2%	3,0%			
Mariquita	20	85,0%	75,0%	75,0%	90,0%	30,0%	15,0%	15,0%	30,0%	15,0%	15,0%	5,0%	10,0%
Armero	18	100,0%	38,9%	55,6%	61,1%	5,6%		55,6%	16,7%		5,6%	5,6%	
Chaparral	7	85,7%	57,1%	71,4%	85,7%	28,6%	14,3%	14,3%	28,6%	28,6%		28,6%	28,6%
Riobianco	3	100,0%	100,0%	66,7%	100,0%	33,3%	66,7%	33,3%		66,7%		33,3%	66,7%
Ataco	2	100,0%	100,0%	50,0%	50,0%	50,0%	50,0%	50,0%				50,0%	50,0%
Espinal	2	50,0%	50,0%	50,0%	100,0%			50,0%					
Alpujarra	1			100,0%				100,0%					
Herveo	1	100,0%			100,0%				100,0%				
Melgar	1	100,0%	100,0%	100,0%									
San Antonio	1			100,0%	100,0%		100,0%		100,0%			100,0%	
TOLIMA	410	96,3%	81,2%	68,5%	38,3%	51,7%	5,1%	14,6%	13,4%	6,1%	5,6%	8,5%	4,6%
NACIONAL	2.027	90,7%	66,7%	65,6%	60,1%	43,4%	28,7%	26,2%	25,2%	20,3%	20,0%	15,3%	14,0%

Con respecto al promedio nacional, el departamento de Tolima presenta necesidades más altas en cuanto Alimentación, Elementos de aseo personal y limpieza del hogar, Venta de productos y Medicamentos.

En los municipios del Guamo, Ortega, Líbano, Armero, Riobianco, Ataco, Melgar y Herveo, el 100% de los participantes manifestó necesidades alimentarias, mientras que en Alpujarra y San Antonio, ninguno de los participantes manifestó esta necesidad

Información suministrada por Enlaces y Gestores departamentales



## ALIVIO ALIMENTARIO



Las alcaldías de los municipios de Ortega, Guamo, Armero, Ataco e Ibagué, están entregando alivios alimentarios a la población. Se ha adelantado la gestión para enviar listado de artesanos en condición de vulnerabilidad.

**2 artesanas en condición crítica ya recibieron la ayuda en Armero.**



## AYUDA SANITARIA



La alcaldía del Guamo está entregando kits de aseo personal y cuidado del hogar, e instructivos de prevención de contagio.



## CENSOS



Se está adelantando un censo cultural por parte de la alcaldía de Ibagué y la Gobernación del Tolima para reconocimiento de necesidades. Se envía información de artesanos en condición de vulnerabilidad.

## ARTICULACIÓN REDES DE APOYO LOCAL



Además de la articulación lograda mediante la gestión de los Enlaces y Gestores departamentales, el Equipo de Desarrollo Humano y Socio-organizativo adelantará acciones de diagnóstico y atención a las comunidades en los municipios priorizados, **focalizando esfuerzos en los municipios de Armero, Ataco y Guamo**, mediante la siguiente estrategia

*La estrategia de **Redes de Apoyo Local** liderada por el equipo de Desarrollo Humano y Socio-organizativo 2020, tiene como objetivo diagnosticar y generar redes de apoyo para la atención de las necesidades de las comunidades, en especial, en el marco del estado de emergencia por pandemia COVID19.*

*La primera etapa, además de incluir la **articulación con los Laboratorios de Innovación y Diseño**, incluirá un video de presentación del equipo con los artesanos, un diagnóstico dirigido a los artesanos y artesanas inscritos en la convocatoria 2020, ejecución de talleres a distancia (higiene y cuidado sanitario, autoestima y resiliencia), y generación de redes locales para la atención de necesidades básicas.*

