

Servicios y necesidades en contingencia COVID19

El departamento está dividido en **87 Municipios**



Comunidades de **19 municipios** participaron en la encuesta de necesidades

21,9% de los Municipios



113 líderes representan a **126 Artesanos**

7 artesanos no reportaron información de líderes

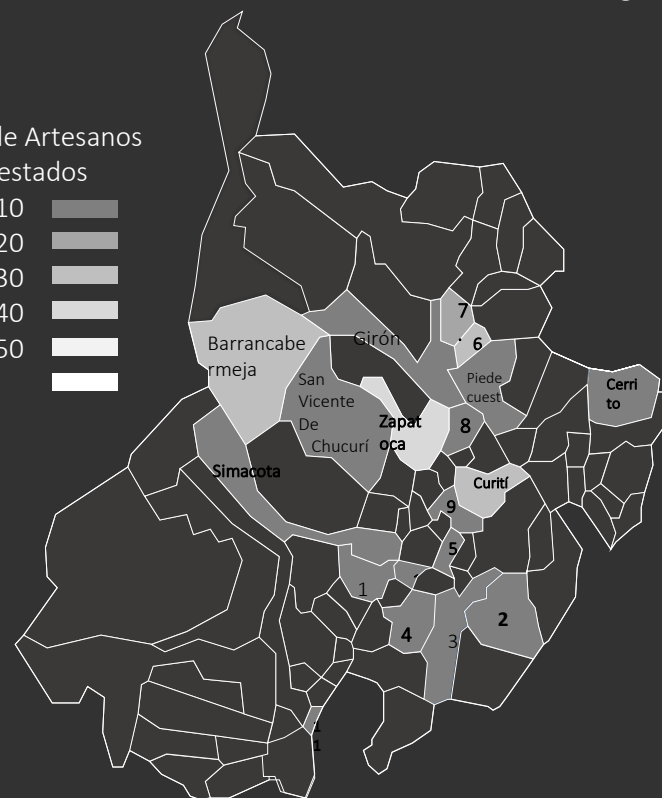
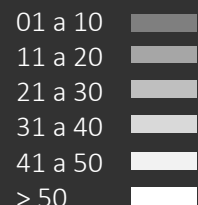


Total **133 Registros**

Participación por Municipios



Número de Artesanos encuestados



- 1. Chima
- 2. Coromoro
- 3. Charalá
- 4. Oiba
- 5. Páramo
- 6. Floridablanca
- 7. Bucaramanga
- 8. Los santos
- 9. San Gil
- 10. El Socorro
- 11. Barbosa



21,5% de los encuestados no pertenecen a grupos de artesanos. Son independientes

68,5% de los encuestados está en grupos de 2 a 30 personas



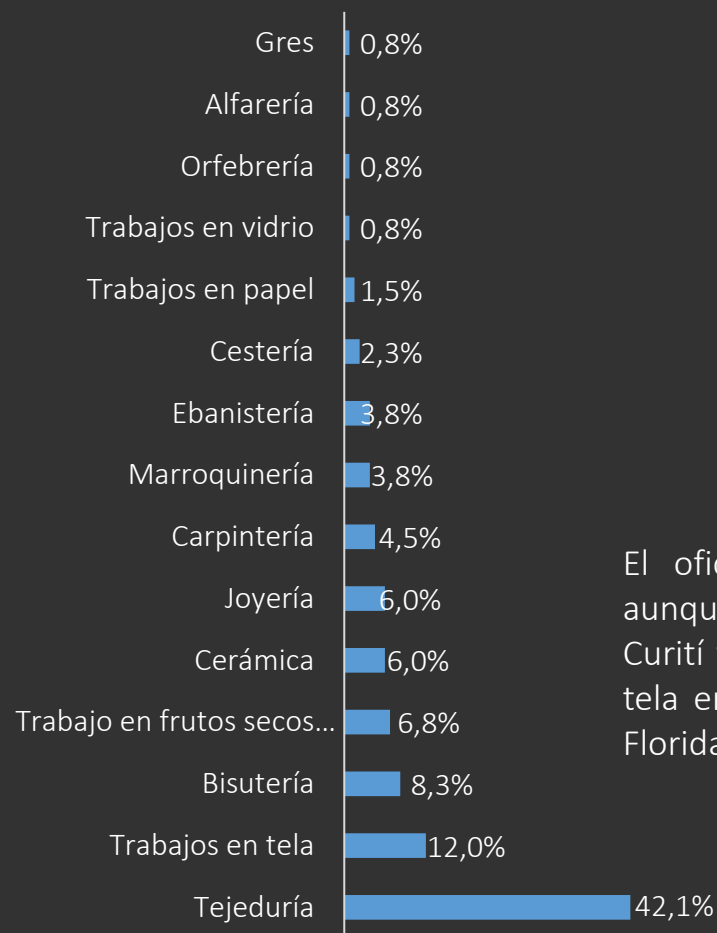
7,8% de los encuestados está en grupos De 31 a 60 personas

1,5% de los encuestados está en grupos De 61 a 80 personas

0,8% de los encuestados está en grupos > 80 personas



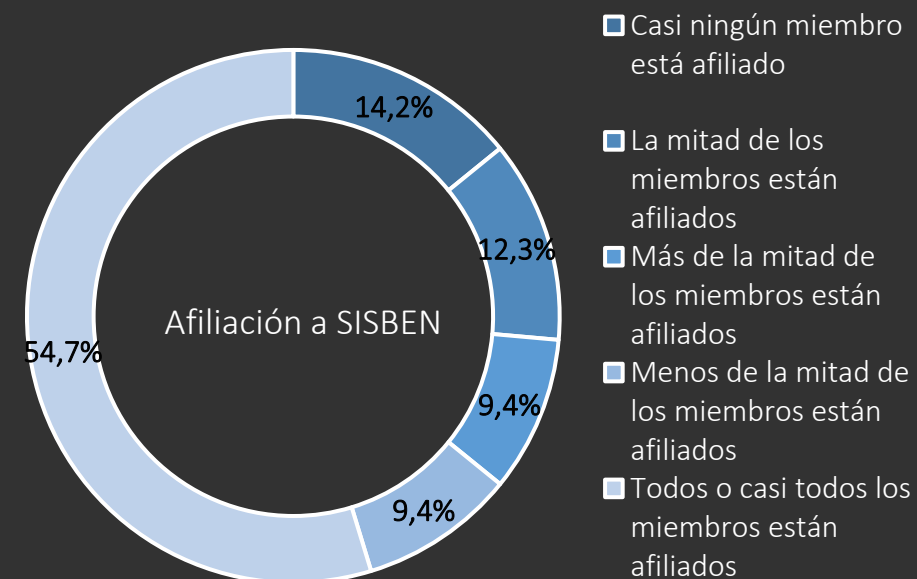
Oficios Artesanales



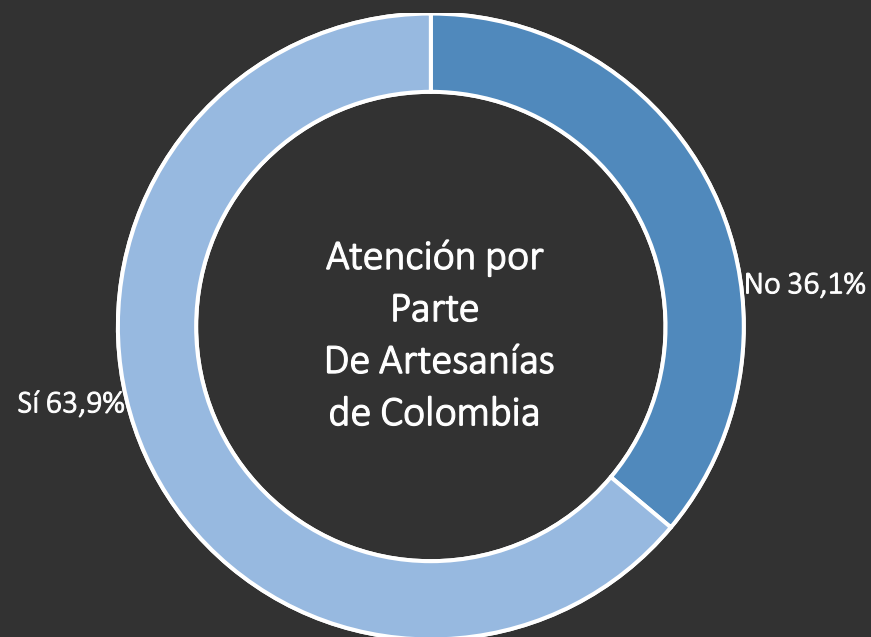
El oficio mayoritario, Tejeduría, se concentra, aunque no de forma exclusiva, en el Municipio de Curití y Barrancabermeja, seguido de trabajos en tela en Zapatoca y Bisutería en Bucaramanga y Floridablanca.

Base de Cálculo: 133 Registros

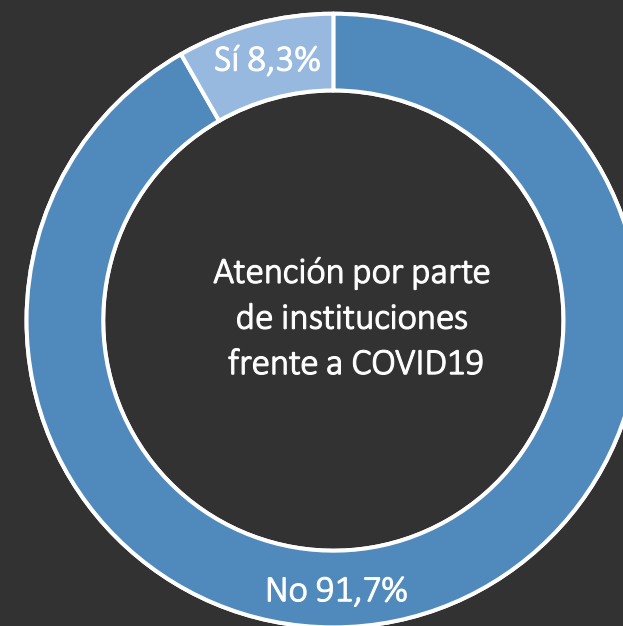
El 20,3% del total de encuestados no informó acerca de la afiliación al SISBEN. De aquellos que si reportaron información al respecto, un 14,2% informó que casi ningún miembro está afiliado, mientras que el 54,7% asegura que todos o casi todos los miembros están afiliados.



Base de Cálculo: 106 Registros



El 63,9% de los artesanos manifestó haber sido atendido en algún momento, o encontrarse en atención actualmente por parte de la entidad, desde sus diferentes programas, estrategias y alianzas.



Únicamente el 8,3% de los artesanos manifestó recibir atención o ayuda por parte de cualquier entidad o institución, en cuanto a medidas de contingencia por COVID19

NECESIDADES POR MUNICIPIO



El progreso es de todos

Gobierno de Colombia
Mincomercio



MUNICIPIO	Personas por Municipio	Alimentación	Elementos de aseo personal y limpieza del hogar	Venta de productos	Materias primas, insumos y herramientas para mantener su oficio	Medicamentos	Transporte para recibir ayudas y sacar mercancías	Créditos-capital semilla	Acompañamiento y asesoría de los equipos de Artesanías de Colombia	Conocer información relevante sobre el COVID-1: recomendaciones-medidas-ayudas	Negociación de créditos actuales	Computadores	Teléfonos móviles inteligentes
Zapatoca	31	84%	48%	74%	77%	19%	23%	6%	29%	23%	3%	6%	16%
Barrancabermeja	22	86%	55%	59%	82%	36%	32%	45%	36%	18%	18%	23%	5%
Floridablanca	17	76%	53%	65%	53%	29%	24%	12%	18%	18%	35%	6%	6%
Bucaramanga	16	75%	50%	75%	63%	31%	13%	19%	44%	13%	44%	6%	13%
Curití	15	87%	40%	73%	40%	20%	27%	7%	27%	7%	13%	13%	
Piedecuesta	7	43%		71%	57%	14%	14%		43%	14%	14%		
El Socorro	6	100%		100%	50%				0%				
Girón	5	40%	40%	40%	80%				40%	20%	20%		
San Gil	2	100%	100%	50%	100%	50%	50%	50%	100%				
Charalá	2	100%		50%	50%								
Paramo	2	100%		50%									
Cerrito	1	100%		100%					100%	100%			
san vicente de chucuri	1	100%	100%	100%	100%	100%	100%	100%	100%			100%	
Barbosa	1						100%						
Oiba	1	100%		100%	100%								
Simacota	1	100%		100%	100%								
Chima	1	100%		100%	100%								
Los santos	1			100%	100%			100%					
Coromoro	1			100%	100%								
SANTANDER	133	79%	41%	70%	65%	23%	21%	16%	30%	15%	17%	9%	7%
NACIONAL	2183	90%	65%	64%	61%	42%	28%	26%	25%	20%	20%	15%	14%

Con respecto al promedio Nacional el Departamento de Santander presenta necesidades más altas en cuanto a Venta de productos, Materias primas, insumos y herramientas para mantener el oficio y Acompañamiento y asesoría de los equipos de Artesanías de Colombia. En los Municipios de El Socorro, San Gil, Charalá, Paramo, Cerrito, San Vicente del Chucuri, Oiba, Simacota y Chima el 100% de los participantes manifestó necesidades alimentarias, mientras que en Barbosa, Los Santos y Coromoro ninguno de los participantes manifestó esta necesidad.

Información suministrada por Enlaces y Gestores departamentales: 08/04/2020



CURITÍ



La alcaldía del municipio mediante la personería (Donaton personería) está entregando ayudas económicas a los artesanos.



BARRANCABERMEJA



A través de la Cámara de Comercio de Barrancabermeja se han hecho entregas de mercados



BUCARAMANGA



En Bucaramanga, a través de la Cámara de Comercio de Bucaramanga, se han entregado \$220.000 millones de pesos en mercados.

ARTICULACIÓN REDES DE APOYO LOCAL



Además de la articulación lograda mediante la gestión de los Enlaces y Gestores departamentales, el Equipo de Desarrollo Humano y Socio-organizativo adelantará acciones de diagnóstico y atención a las comunidades en los municipios priorizados, **focalizando esfuerzos en los municipios de Barrancabermeja, Zapatoca y Cerrito**, mediante la siguiente estrategia:

*La estrategia de **Redes de Apoyo Local** liderada por el equipo de Desarrollo Humano y Socio-organizativo 2020, tiene como objetivo diagnosticar y generar redes de apoyo para la atención de las necesidades de las comunidades, en especial, en el marco del estado de emergencia por pandemia COVID19.*

La primera etapa de implementación, además de incluir la articulación con los Laboratorios de Innovación y Diseño, incluirá una video presentación del equipo con los artesanos, un diagnóstico dirigido a los artesanos y artesanas inscritos en la convocatoria 2020, ejecución de talleres a distancia (higiene y cuidado sanitario, autoestima y resiliencia), y generación de redes locales para la atención de necesidades básicas.

