



Centro de  
Productividad  
del Tolima

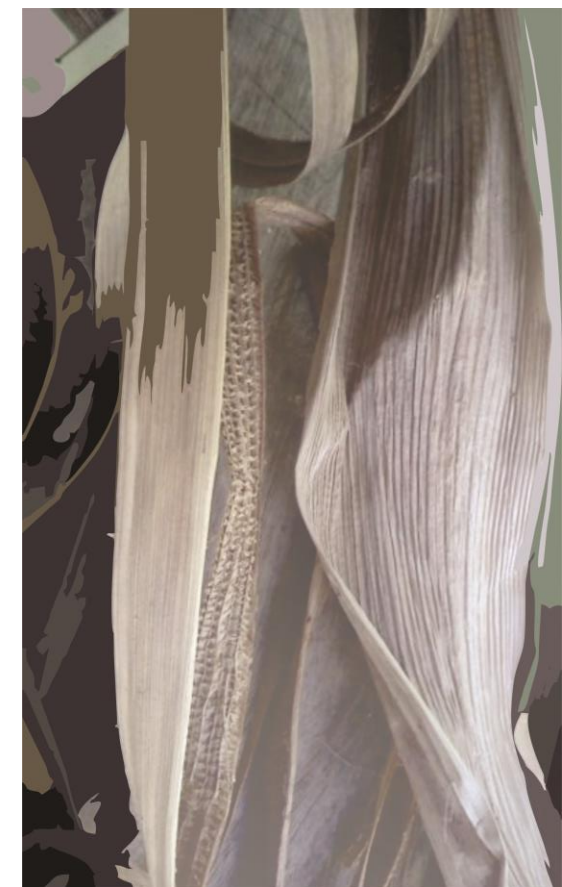


artesanías de colombia s.a.

## CARTILLA CON EL PROCESO PRODUCTIVO MEJORADO PRESENTE EN EL MUNICIPIO DE CAJAMARCA-TOLIMA

### INTRODUCCION

Es un oficio el cual se obtiene del tallo de la mata de plátano, esta se obtiene cortando el tallo cuando ya se ha dado la cosecha del plátano se descascara y luego se pone a secar y se sacan tiras para realizar los tejidos



## CALCETA DE PLATANO

Centro de Productividad del Tolima CPT  
Artesanías de Colombia S.A  
"Rescate de las comunidades artesanales del Tolima"  
Asesora de Diseño  
D.I Ana María Mahecha Guzmán


Tolima, Febrero 2015

## CARTILLA CON EL PROCESO PRODUCTIVO MEJORADO PRESENTE EN EL MUNICIPIO DE CAJAMARCA-TOLIMA

### TABLA DE CONTENIDO

#### APROVECHAMIENTO ARTESANAL CALCETA DE PLATANO


1.Herramientas y Equipos.....	3
2. Insumos.....	4
3. Recolección.....	5
3.1.Corte.....	6
3.2. Deshoje.....	7
4. Almacenamiento.....	8
5.Trenzado.....	10
6. Acabados.....	11



# CALCETA DE PLATANO

## 1.Herramientas y Equipos

- Mesón de madera
- Butacas
- Prensa
- Lima metálica,(afilador de cuchillos)
- Prensa en forma de C
- Metro
- Tijeras
- Agujas capoteras
- Maso de goma
- Cepillo de cerdas suaves



CALCETA DE PLATANO

## 2. Insumos

- Calceta de plátano
- Betún neutro
- Pegante amarillo
- Hilo para calzado
- Aguja Capotera

### Elementos de seguridad industrial

- Gafas de protección industrial
- Tapa - boca
- Delantal

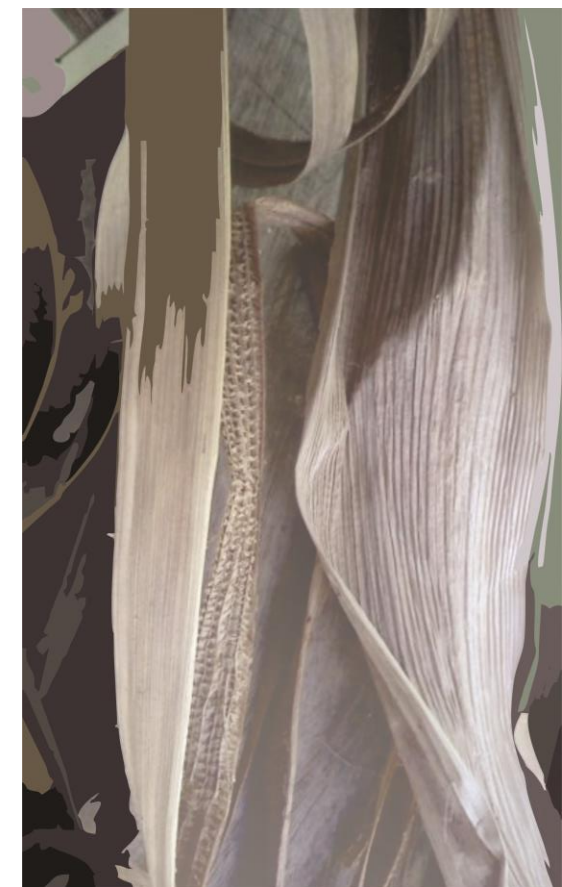


CALCETA DE PLATANO

### 3. Recolección

La recolección de esta materia prima se luego de haber cortado el racimo de plátano de la mata. Se usa el tallo de esta planta, se corta y luego se hace el descascare de las capas del tallo.

Esta planta se siembra durante casi todo el año inicialmente dura la planta para dar racimo 20 meses , pero a la par se dejan se dejan alrededor de la planta principal 3 colinos escalonados en cuanto a edad para que la cosecha venga escalonada y se tenga colchón de la planta y no se pare producción del plátano y así mismo de la calceta de plátano



## CALCETA DE PLATANO

### 3.1.Corte

Recolección de la materia, primero se corta el racimo de plátano, luego de esto se procede a hacer el corte del tallo a 40 cm del suelo hacia arriba. Se pela el tallo y se coloca en forma vertical para que salga la savia y evitar la descomposición y se agilice el secado esto tarda 24 horas



CALCETA DE PLATANO

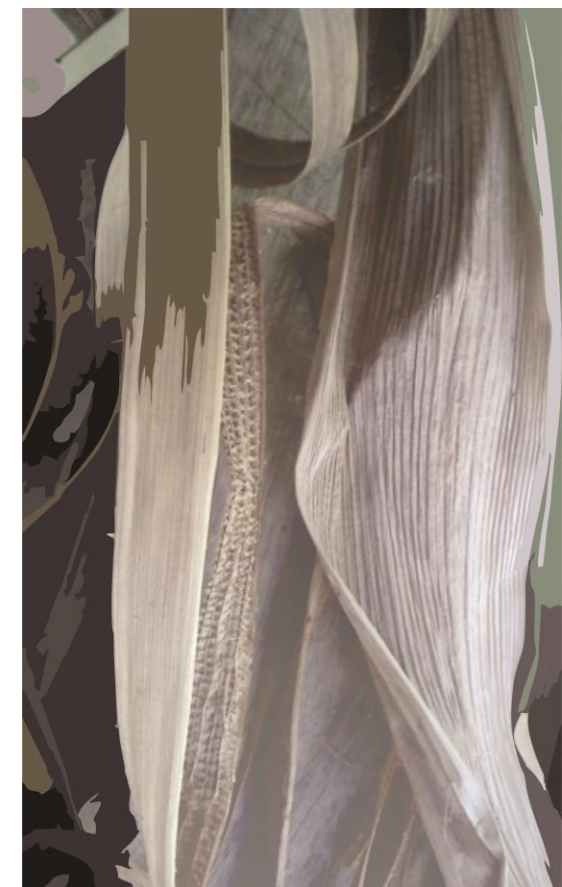


### 3.2. Deshoje

Deshoje de la calceta con cuidado de no partirlas, se colocan boca abajo en el sol durante 3 días por un lado y 3 días por el otro lado sobre tejas de zinc a 50 cm del piso este proceso dura entre 5 y 7 días, naturales.



## CALCETA DE PLATANO



## 4. Almacenamiento

Luego de esto se clasifican según tamaño, colores. Se separan según sus características y se amarran de un extremo y se cuelgan en una cuerda, libre de plaga, ratones y cucarachas.

Antes de usar la caceta, se sacan los orillos o parte lateral, cuya textura es suave al tacto.

Para laminar la calceta, se coloca sobre una la superficie limpia y plana; sobre la parte exterior se pasa una piedra lisa o también se puede usar una botella gruesa y haciendo presión hacia abajo hasta aplanar la calceta.

Tanto el ancho como el largo de la calceta, es determinado, dependiendo del tejido que se quiera hacer.



# CALCETA DE PLATANO





## 5.1Trenzado

- Trenzado y Unión de tiras: La artesana hace un trenzado básico (sarga) por tiras luego de tener todas las tiras tejidas, procede a unir las por tamaños dependiendo del producto, por medio de puntada sencilla con hilo para calzado que es mucho más resistente. Se le enseñaron tejidos nuevos a la artesana para aplicar a los productos futuros.
- Tafetán
- Corroncho
- 1:1



# CALCETA DE PLATANO

## 6. Acabados

Los productos a base de calceta de plátano se flamean con un soplete a gas para darle un buen acabado. La llama del soplete se pasa con mucho cuidado por todo el tejido para quemar las pelusas y fibras que pueden quedar a la hora de hacer los tejidos.

También se puede dar un acabado con el betún neutro, ando un acabado más natural.



# CALCETA DE PLATANO

