

Ministerio de Comercio, Industria y Turismo
artesanías de colombia s.a.

Proyecto: Valle del Cauca en busca de su identidad artesanal

[Datos del censo del beneficiarios vinculados al
proyecto del departamento del Valle del Cauca]

ARTESANIAS DE COLOMBIA S.A.

Ana María Fries Martínez
Gerente General

Diana Marcela Pombo Holguín
Subgerente Subgerencia de Desarrollo y Fortalecimiento del Sector Artesanal

María Paula Díaz del Castillo
Profesional de Gestión- Supervisora

María Gabriela Corradine Mora
Profesional de Gestión
Oficina de Planeación CENDAR

Equipo ejecutor – Contratistas

Diana Giraldo - Enlace Regional Valle

Andrés Pérez - Coordinador del proyecto

Alejandra Cárdenas - Socióloga - Componentes Social y Desarrollo humano

Nini Espitia - Diseñadora industrial - Componente de Producción y Diseño

Guillermo Jurado Botero - Diseñador industrial- Componente de Producción y Diseño

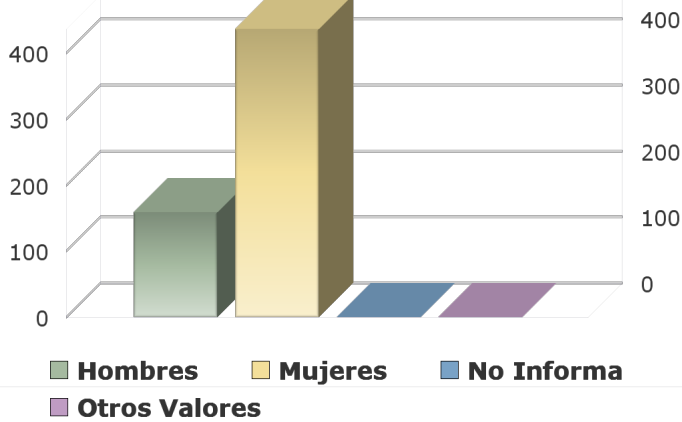
Carolina Yara - Diseñadora gráfica – Componente de Diseño

María Isabel Barón - Profesional de mercadeo – Componentes de Emprendimiento y Mercadeo

Marlen Garzón - Monitora Laboratorio de Innovación y Diseño - Valle

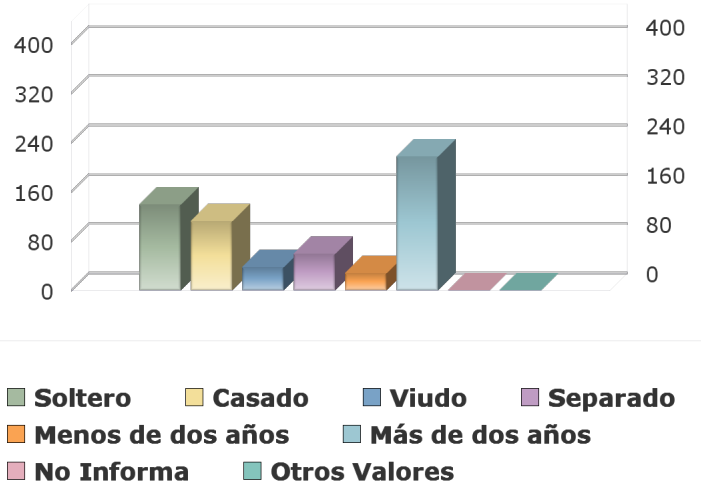
Bogotá D.C., Artesanías de Colombia S.A. Agosto de 2016

Género



Hombres	159	26.68%
Mujeres	437	73.32%
No Informa		
Otros Valores		
Total	596	

Estado Civil

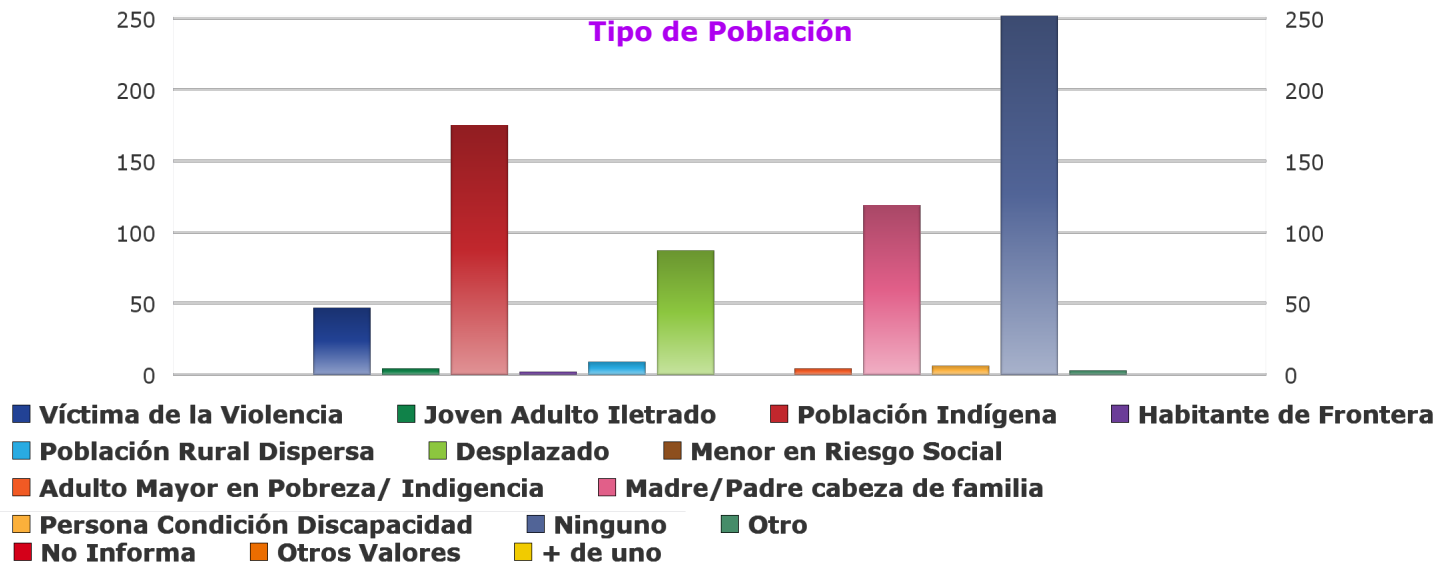


Soltero(a)	140	23.49%
Casado(a)	113	18.96%
Viudo(a)	38	6.38%
Separado(a) o Divorciado(a)	60	10.07%
Vive en pareja < de dos años	28	4.70%
Vive en pareja > de dos años	217	36.41%
No Informa		
Otros Valores		

Documento de Identidad

Cédula de Extranjería (CE)		
Cédula de Ciudadanía (CC)	589	98.83%
Tarjeta de Identidad (TI)	2	0.34%
No Único de Identificación (NUI)	4	0.67%
Menor sin Identificación (MsI)		
Adulto sin Identificación (AsI)	1	0.17%
No Informa		
Otros Valores		

Tipo de Población

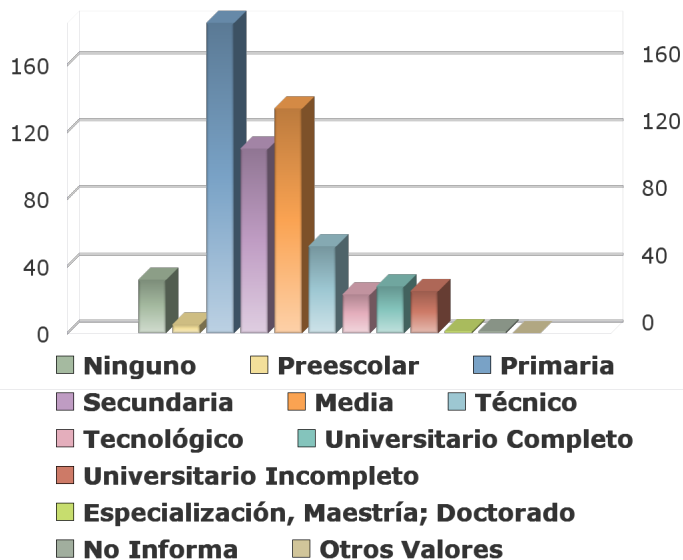


Víctima de la Violencia	47	6.64%	Madre/ Padre cabeza de Familia	119	16.81%
Joven Adulto Iletrado	4	0.56%	Discapacitado	6	0.85%
Población Indígena	175	24.72%	Ninguno	252	35.59%
Habitante de Frontera	2	0.28%	Otro	3	0.42%
Población Rural Dispersa	9	1.27%	No Informa		
Desplazado	87	12.29%	Otros Valores		
Menor en Riesgo Social			Más de una respuesta	76	10.73%
Adulto Mayor Pobreza/ Indigencia	4	0.56%			

Zona

Urbano	416	69.80%
Rural	127	21.31%
Resguardo Indígena	52	8.72%
Zona de Reserva Campesina		
Territorio Comunitario	1	0.17%
Kumpanias y Comunidad		
Palenque		
No Informa		
Otros Valores		

Nivel de Estudios



Ninguno	32	5.37%
Preescolar	5	0.84%
Primaria	185	31.04%
Secundaria	110	18.46%
Media	134	22.48%
Técnico	52	8.72%
Tecnológico	23	3.86%
Universitaria Completa	28	4.70%
Universitaria Incompleta	25	4.19%
Especialización, Maestría, Doctorado	1	0.17%
No Informa	1	0.17%
Otros Valores		

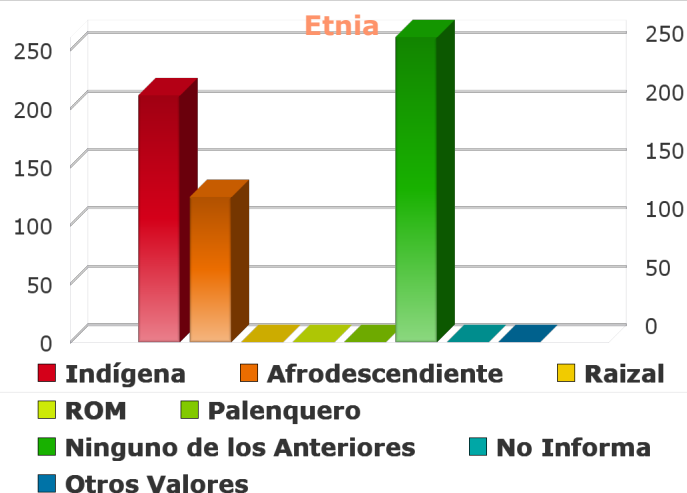
¿Afiado a alguna entidad de seguridad social

Sí	565	94.80%
No	30	5.03%
No Informa	1	0.17%
Otros Valores		

Régimen al cual está afiliado

Contributivo	217	36.41%
Subsidiado	340	57.05%
Especial o de Excepción	7	1.17%
No sabe No Informa	32	5.37%
Otros Valores		

Etnia



Indígena	211	35.40%
Afrodescendiente	124	20.81%
Raizal		
Rom (gitano)		
Palenquero		
Ninguno de los Anteriores	261	43.79%
No Informa		
Otros Valores		

¿Sabe leer y escribir?

Sí	560	93.96%
No	36	6.04%
No Informa		
Otros Valores		

Actividad Económica Actual



Elabora Productos Artesanales	493	67.72%
Elabora Productos Arte Manual	165	22.66%
Produce Materias Primas	11	1.51%
Comercializador Materias Primas		
Comercializador Producto Final	57	7.83%
No Informa	1	0.14%
Otros Valores	1	0.14%
Más de una respuesta	113	15.52%

¿Se ocupaba en otra labor antes de dedicarse a la actividad artesanal?

Sí	360	60.40%
No	235	39.43%
NS/NR	1	0.17%
Otros Valores		

Como aprendió el oficio de mayor antigüedad

Autodidacta	96	16.11%
De un familiar	262	43.96%
En otro taller	42	7.05%
De otro(s) artesano(s)	90	15.10%
Capacitación Institución	74	12.42%
Proyectos de Promoción de Act. Art.	3	0.50%
Proyecto o Programa de política pub	6	1.01%
Profesional en carreras afines	3	0.50%
Otra Opción	17	2.85%
No Informa	3	0.50%
Otros Valores		

Aspectos para el reconocimiento del oficio

Años de Experiencia	124	12.40%
Conocimiento y dominio del oficio	101	10.10%
La enseñanza o transmisión del oficio	84	8.40%
La calidad del trabajo	95	9.50%
La tradición familiar	39	3.90%
La conservación cultural	36	3.60%
El tipo de producto elaborado	57	5.70%
Rol o labor que desempeña en el taller	24	2.40%
Otra Opción	6	0.60%
No Informa	410	41.00%
Otros Valores		
Más de una respuesta	129	12.90%

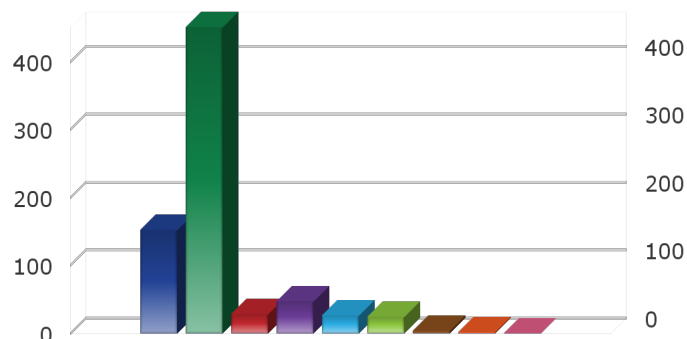
Calificación es otorgada / reconocida por

Su familia	62	8.97%
Artesanos	72	10.42%
Artesanías de Colombia	11	1.59%
Los clientes o compradores	114	16.50%
Otros	22	3.18%
No Informa	410	59.33%
Otros Valores		
Más de una respuesta	67	9.70%

Vinculación

Trabajador Independiente	447	75.00%
Empleado Formal	6	1.01%
Empleado Informal	60	10.07%
Trabajador Familiar	17	2.85%
Miembro/ Socio Taller Comunitario	3	0.50%
Miembro/Socio Organización Comunit.	22	3.69%
Microempresario	26	4.36%
Otro	13	2.18%
No INforma	2	0.34%
Otros Valores		

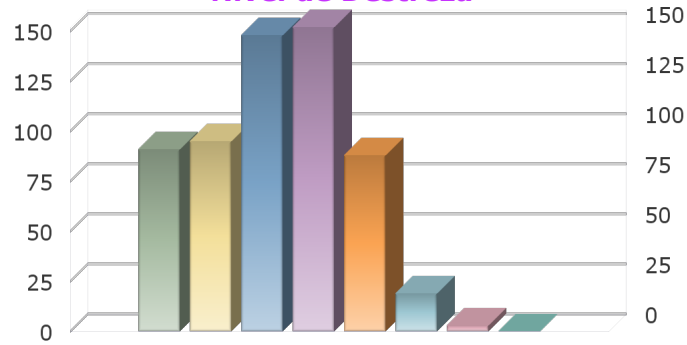
Actividad Principal a la que se dedica



- **Elaboración de Productos Terminados**
- **Elaboración de Productos No Terminados**
- **Prestación de Servicios Adicionales**
- **Tarea Específica en la Elaboración del Producto**
- **Coordinación del Proceso Productivo**
- **Otro**
- **No Informa**
- **Otros Valores**
- **+ de una**

Prod./ Elaboración Materias Primas	153	20.73%
Elaboración Productos Terminados	451	61.11%
Elaboración Prod. No Terminados	29	3.93%
Prestación de Servicios Adicionales	47	6.37%
Tarea Específica en elab. Producto	27	3.66%
Coordinación Proceso Productivo	25	3.39%
Otra	4	0.54%
No Informa	2	0.27%
Otros Valores		

Nivel de Destreza



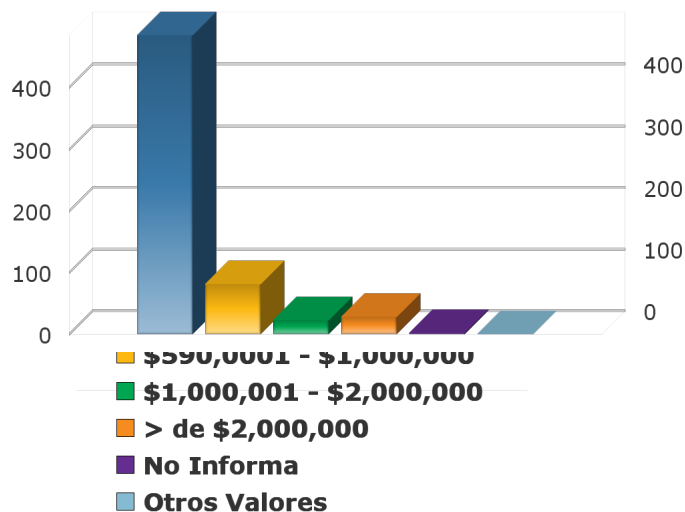
- **Maestro Artesano**
- **Instructor**
- **Oficial**
- **Aprendiz**
- **No Sabe**
- **No Aplica**
- **No Informa**
- **Otros Valores**

Maestro Artesano	91	15.27%
Instructor	95	15.94%
Oficial	148	24.83%
Aprendiz	152	25.50%
No Sabe	88	14.77%
No Aplica	19	3.19%
No Informa	3	0.50%
Otros Valores		

¿Su actividad económica principal es la artesanía/ artes manuales?

Sí	338	56.71%
No	256	42.95%
NS/NR	2	0.34%
Otros Valores		

¿Ingreso Promedio Mensual del último año generado por la actividad artesanal



< de \$590,000	485	81.38%
\$590,0001 - \$1,000,000	81	13.59%
\$1,000,001 - \$2,000,000	23	3.86%
> de \$2,000,000	28	4.70%
No Informa	2	0.34%
Otros Valores		

Proceso que aplica para la elaboración del producto

Solamente a mano	270	29.32%
A mano con herramientas	428	46.47%
Con apoyo máquinas simples	98	10.64%
Con apoyo de maquinaria con motor	122	13.25%
No Informa	3	0.33%
Otros Valores		
Más de una respuesta	265	28.77%

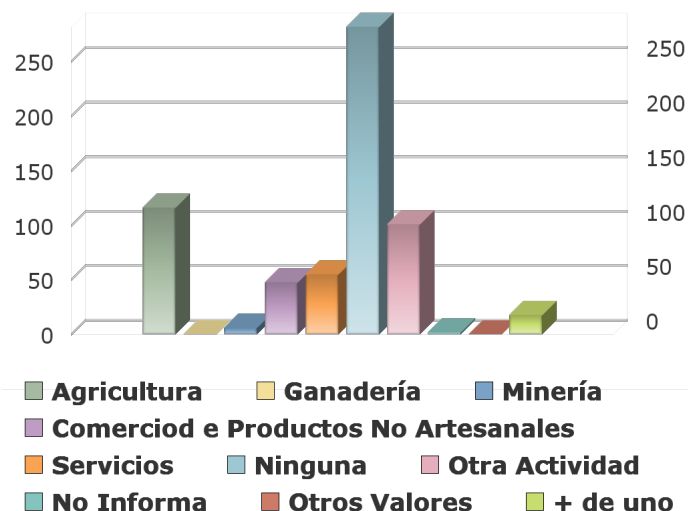
¿Subcontrata parte del proceso para la elaboración de sus productos?

Sí		
No		
NS/NR		
Otros Valores	596	100.00%

Distintivos y/o Certificaciones

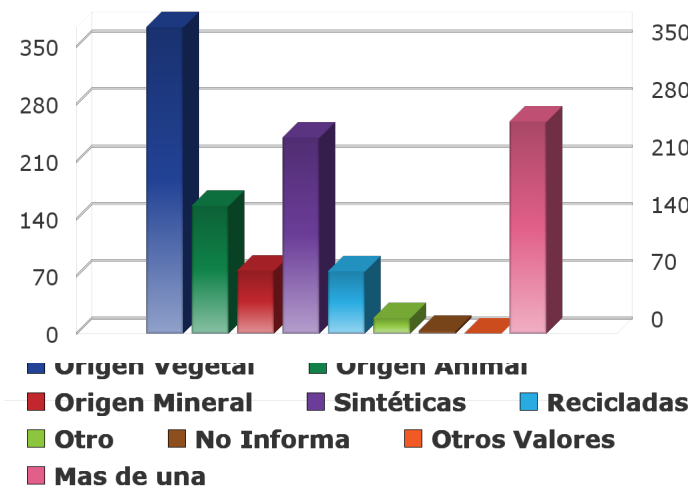
Denominación de Origen	14	2.29%
Marca Colectiva	7	1.15%
Certificación Calidad Hecho a Mano	16	2.62%
Marca registrada Cámara Comercio	62	10.15%
Registro Derechos de Autor	2	0.33%
Marca de Certificación	5	0.82%
No tiene	457	74.80%
No Aplica	45	7.36%
No Informa	3	0.49%
Otros Valores		
Más de una respuesta	11	1.80%

Otras Actividades a las que se dedica



Agricultura	116	18.80%
Ganadería	7	1.13%
Minería	6	0.97%
Comercio Productos No Artesanales	48	7.78%
Servicios	55	8.91%
Ninguna	282	45.71%
Otra Actividad	101	16.37%
No Informa	2	0.32%
Otros Valores		
Más de una respuesta	18	2.92%

Tipo de Materia Prima



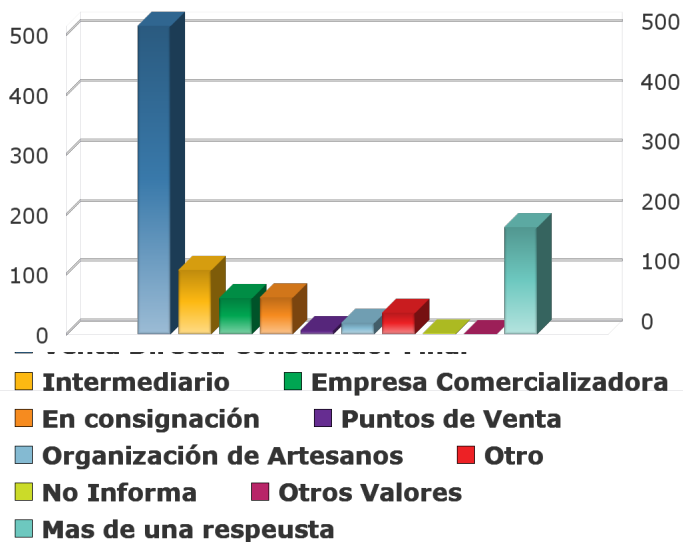
Origen Vegetal	374	39.62%
Origen Animal	156	16.53%
Origen Mineral	77	8.16%
Sintéticas	239	25.32%
Recicladas	76	8.05%
Otro	19	2.01%
No Informa	3	0.32%
Otros Valores		
Más de una respuesta	259	27.44%

Líneas de Producto



Mobiliario	30	3.04%	Arte funcional	16	1.62%
Textiles y Ropa	148	14.98%	Joyería	17	1.72%
Hogar	110	11.13%	Calzado	15	1.52%
Decoración	189	19.13%	Otro	22	2.23%
Bisutería	131	13.26%	No Informa	3	0.30%
Juegos	13	1.32%	Otros Valores		
Accesorios	281	28.44%	Más de una respuesta	290	29.35%
Escultura	13	1.32%			

Modalidad de Venta



Venta Directa Consumidor Final	515	63.82%
Intermediario	107	13.26%
Empresa Comercializadora	7	0.87%
En Consignación	19	2.35%
Puntos de Venta	60	7.43%
Organización de Artesanos	62	7.68%
Otro	36	4.46%
No Informa	1	0.12%
Otros Valores		
Más de una respuesta	179	22.18%

Intermediario de Venta

Almacenes de Artesanías	55	7.60%
Artesanos Comerciantes	51	7.04%
Puestos de Venta Plazas Mercado	32	4.42%
Puestos de Venta Ferias Artesanales	89	12.29%
Asociaciones de Artesanos	93	12.85%
Otras Asociaciones	7	0.97%
Ninguno	68	9.39%
Otro	77	10.64%
No Informa	250	34.53%
Otros Valores	2	0.28%
Más de una respuesta	100	13.81%

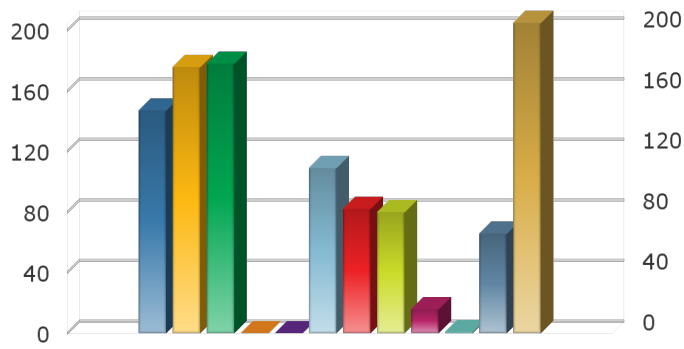
De qué depende el volumen de producto para la venta?

Pedidos y/o Encargos	436	47.86%
Lo que se está vendiendo	84	9.22%
Lo que espera vender	81	8.89%
Lo que produce para temporadas	145	15.92%
Lo que puede producir	156	17.12%
Otro	8	0.88%
No Informa	1	0.11%
Otros Valores		
Más de una respuesta	238	26.13%

Destino de Venta

Mercado de su localidad/Municipio	525	64.98%
Otros Municipios del Departamento	129	15.97%
La Capital del Departamento	37	4.58%
Otros Departamentos	68	8.42%
La Capital del País	22	2.72%
Fuera del País	23	2.85%
No Informa	4	0.50%
Otros Valores		
Más de una respuesta	164	20.30%

Problemas que enfrenta en la comercialización de sus productos



- **Bajo Volumen Producción**
- **Competencia en el mercado**
- **Desconocimiento de los mercados**
- **Desconocimiento Preferencias Compradores**
- **Precios del Mercado** ■ **Distancia a los mercados**
- **Ninguno** ■ **Otro** ■ **No Informa**
- **Otros Valores** ■ **Mas de una respuesta**

Limitaciones en el Transporte	147	17.19%
Bajo volumen de producción	176	20.58%
La competencia en el mercado	178	20.82%
Desconocimiento de los mercados		
Desconocimeintos Pref Compradores		
Precios del Mercado	109	12.75%
La distancia a los mercados	82	9.59%
Ninguno	80	9.36%
Otro	16	1.87%
No Informa	1	0.12%
Otros Valores	66	7.72%
Más de una respuesta	205	23.98%

¿Ha vendido sus productos fuera del país?

Sí	40	6.71%
No	555	93.12%
NS/NR	1	0.17%
Otros Valores		

Elementos que tiene en cuenta para la presentación comercial de los productos



- **Logotipo Empresa** ■ **Identidad de Marca**
- **Empaques Especiales** ■ **Exhibición**
- **Tarjetas de Presentación** ■ **Otro** ■ **Ninguna**
- **No Informa** ■ **Otros Valores** ■ **Mas de una**

Logotipo Empresa	48	6.48%
Identidad de Marca	43	5.80%
Empaques Especiales	51	6.88%
Exhibición	309	41.70%
Tarjetas de Presentación	80	10.80%
Otro	6	0.81%
Ninguno	203	27.40%
No Informa	1	0.13%
Otros Valores		
Más de una respuesta	88	11.88%

¿Ha participado en Eventos Feriales?

Sí	211	35.40%
No	384	64.43%
NS/NR	1	0.17%
Otros Valores		

Problemas encontrados en Ferias Artesanlaes

Costos del Stand	110	13.75%
Falta de Publicidad	70	8.75%
Conflicto con otros expositores	5	0.63%
Competencia por precios	48	6.00%
Mala ubicación del evento ferial	42	5.25%
Fechas del Evento	8	1.00%
Mala organización del Evento	26	3.25%
Baja asistencia de compradores	58	7.25%
Ninguno	35	4.38%
Otro	13	1.63%
No Informa	385	48.13%
Otros Valores		
Más de una respuesta	110	13.75%

¿Como hace las ventas (exportaciones) que se llevan a cabo fuera del país?

Directamente	24	4.03%
A través de un intermediario	16	2.68%
No Informa	556	93.29%
Otros Valores		

¿Qué productos ha comprado (importado) en otros países?

Productos artesanales terminados		
Productos artesanales intermedios		
Materias Primas	7	1.17%
Ninguna de las anteriores	588	98.66%
No Informa	1	0.17%
Otros Valores		

Más de una respuesta

¿Ha recibido apoyo financiero para el desarrollo de su actividad artesanal?



- Cooperación Internacional
- A través de un proyecto estatal
- A través de una ONG
- No ha recibida
- Otro
- No Informa
- Otros Valores
- Mas de una

Cooperación Internacional	4	0.67%
A través de un proyecto estatal	16	2.67%
A través de una ONG	1	0.17%
No ha recibido	570	95.16%
Otro	6	1.00%
No Informa	2	0.33%
Otros Valores		

Más de una respuesta 3 0.50%

¿Pertenece a una organización social o grupo colectivo?

Sí	328	55.03%
No	267	44.80%
NS/NR	1	0.17%
Otros Valores		

¿Está Legalmente Constituída?

Sí	258	43.29%
No	69	11.58%
NS/NR	269	45.13%
Otros Valores		

¿De que forma realiza la compra en otros países (importaciones)?

Directamente	6	1.01%
A través de un intermediario	1	0.17%
No Informa	589	98.83%
Otros Valores		

¿Importa materias primas para la elaboración de sus productos?

Sí	5	0.84%
No	2	0.34%
NS/NR	589	98.83%
Otros Valores		

¿Tiene conocimiento de la existencia de créditos para su actividad artesanal?

Sí	138	23.15%
No	457	76.68%
NS/NR	1	0.17%
Otros Valores		

¿Tiene un negocio o local para la venta de sus productos artesanales?

Sí	138	23.15%
No	457	76.68%
NS/NR	1	0.17%
Otros Valores		

¿En el negocio que referencia es?

Dueño	80	13.42%
Socio	37	6.21%
Beneficiario	21	3.52%
No Informa	458	76.85%
Otros Valores		

¿Su negocio tiene alguno de estos registros?

NIT	62	9.58%
RUT	71	10.97%
Alcaldía Municipal	18	2.78%
Supercooperativa		
No tiene registro	38	5.87%
No Informa	458	70.79%
Otros Valores		
Más de una respuesta	37	5.72%

¿Está Activa?

Sí	85	14.26%
No	1	0.17%
NS/NR	510	85.57%
Otros Valores		

¿Qué papel desempeña dentro de su organización?

Reresentante Legal	17	2.85%	Otro	29	4.87%
Presidente de la Organización	6	1.01%	No Informa	273	45.81%
Tesorero	8	1.34%	Otros Valores		
Miembro o Asociado	263	44.13%			

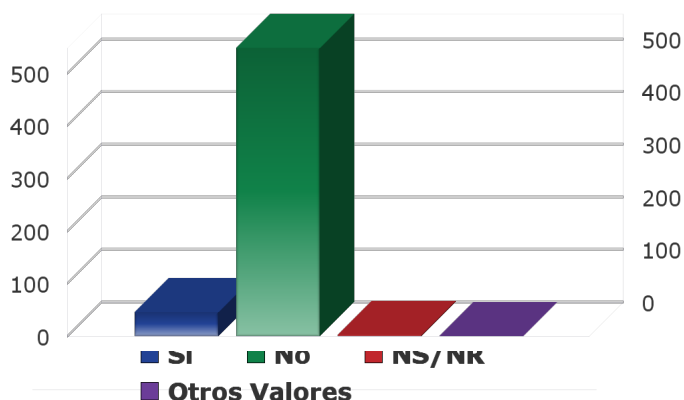
¿Como se constituye la organización?

Asociación	143	22.81%
Grupo Familiar	3	0.48%
Grupo o familia indígena	22	3.51%
Resguardo (Cabildo) indígena	132	21.05%
Organización Afro	10	1.59%
Organización Comunitaria de Base	2	0.32%
Grupos de Mujeres	20	3.19%
Organización de Desplazados	2	0.32%
Cooperativa	2	0.32%
Federación de organizaciones de base		
Comité de Desarrollo Local		
JAC	2	0.32%
JAL		
Fundación o ONG	14	2.23%
Otro	5	0.80%
No Informa	270	43.06%
Otros Valores		
Más de una respuesta	30	4.78%

Financiadores de éstos proyectos

Artesanías de Colombia	4	0.65%
Depto para la prosperidad social DPS	3	0.49%
Depto Nacional de Planeación - DNP		
Sena	3	0.49%
Innpulsa	4	0.65%
Agencia gobierno EEUU desarrollo Intl		
Alcaldía de su municipio	23	3.73%
Cámara de Comercio		
Gobernación del Departamento	17	2.76%
OIM - Organización Int. de Migraciones		
ONG Nacional		
ONG Internacional		
Fundación Nacional		
Fundación Internacional		
Entidad Privada		
Entidad Pública		
Otra Entidad de Cooperación Intl.		
Entidad Mixta		
Otra Entidad		
No sabe/ No responde	563	91.25%
Otros Valores		
Más de una respuesta	17	2.76%

¿Ha sido beneficiario de algún proyecto de apoyo a la actividad artesanal?



Sí	46	7.72%
No	548	91.95%
NS/NR	2	0.34%
Otros Valores		

Notas:

1. El reporte estadístico generado, toma en cuenta los registros seleccionados, siendo esta una fotografía del estado de la base de datos en el momento de su impresión.. Total de la muestra: **596**
2. Aquellas preguntas que admiten más de una respuesta, están tabuladas con respecto al número total de respuestas recibidas.
3. Aquellas preguntas que solo admiten una respuesta, están tabuladas con respecto al número total de registros seleccionados
4. Las opciones de NS/NR (no sabe no responde No Informa) incluyen aquellas que específicamente fueron marcadas como tal o que fueron dejadas en blanco
5. Otros Valores no es opción de las preguntas de la encuesta, ha sido incluida para mantener la consistencia de la estadística y reflejar aquellas respuestas que no coinciden con ninguna de las posibles opciones de una pregunta
6. Los porcentajes desde el punto de vista máscara de impresión se muestran a 2 cifras decimales (redondeo)